

ADRIA



MOTORHOMES



SUPERSONIC. A NEW STAR TODAY. ICON TOMORROW.

Découvrez plus sur: [adriabenelux.com](https://www.adriabenelux.com)



Inspiration pour vos aventures.

NOTRE VISION ET NOTRE SOUHAIT EST QU'ADRIA DEVIENNE LA MARQUE DE CAMPING LA PLUS DÉSIRÉE.

ADRIA MOBIL CONÇOIT ET FABRIQUE DES VÉHICULES DE CAMPING DEPUIS 1965. PLUS D'UN DEMI-SIÈCLE D'EXPERTISE ET DE PASSION APPLIQUÉES À CHAQUE MODÈLE.

PLUSIEURS RÉCOMPENSES ATTRIBUÉES PAR DES ORGANISMES INDÉPENDANTS DANS LES DOMAINES DU DESIGN, DE L'INNOVATION, DE LA QUALITÉ ET DE LA SATISFACTION CLIENT CONFIRMENT QUE NOUS SOMMES

SUR LA BONNE VOIE. NOTRE OBJECTIF EST DE VOUS INCITER À REJOINDRE LE GROUPE SANS CESSER DE CROISSANT DE PROPRIÉTAIRES D'ADRIA ET DE CRÉER VOS PROPRES SOUVENIRS INOUBLIABLES.

Nous concevons et développons nos équipements de camping sur la base des principes suivants :

DESIGN

Notre objectif est d'inspirer avec des modèles "conçus pour vivre" ; élégants, pratiques, confortables et avec un sentiment de bien-être.

INNOVATION

Engagés comme nous le sommes dans l'innovation, nos modèles sont "*conçus pour performer*" : pour votre confort et votre plaisir.

EXPÉRIENCE

Nos modèles sont conçus pour vous, avec un choix de gammes, d'aménagements, d'équipements et de garnissages.

Adria. Inspiration for your adventures.

CONTENU

SONIC



06

MATRIX



24

CORAL



46

CORAL XL



68

COLLECTION CAMPING-CARS

C O M P A C T



82

Garnissage **104**

Designed to perform **106**

Construction **107**

Contrôle du climat **108**

Véhicules porteurs **109**

Accessoires **112**

Fabriqué en Slovénie **114**



ADRIA

ADRIA

SONIC

S O N I C

LA NOUVELLE GÉNÉRATION DE SONIC. DES CAMPING-CARS INTÉGRAUX DE LUXE DANS LESQUELS VOUS CONDUISEZ TOUJOURS EN PREMIÈRE CLASSE.

STYLE AUTOMOBILE MODERNE ET INTÉRIEUR AVEC CHOIX DE DIFFÉRENTES AMBIANCES DE MOBILIER, POUR QUE VOUS PUISSIEZ VOYAGER CONFORTABLEMENT TOUTE L'ANNÉE.

Style, performance
and comfort all in one.

Stimule
vos sens.

DESIGNED FOR LIVING

DESIGNED FOR LIVING

Pour vous offrir une expérience inoubliable loin de chez vous, nos camping-cars sont soigneusement conçus avec des intérieurs spacieux et ouverts.

Sonic offre une sensation de maison élégante, grâce à un design intérieur moderne avec style et confort sans compromis.

- | **INTÉRIEUR DE STYLE LOFT** AVEC GRANDE FENÊTRE PANORAMIQUE.
- | **APPLICATIONS MULTIMÉDIAS**, Y COMPRIS SYSTÈME AUDIO BLUETOOTH® AVEC HAUT-PARLEURS DISCRETS.
- | **RÉGULATION OPTIMALE DE LA TEMPÉRATURE** AVEC LE CHAUFFAGE TRUMA OU ALDE.
- | ESPACES DE RANGEMENT ORGANISÉ TOUT AUTOUR DE VOUS.







DESIGNED FOR LIVING

Découvrez **des espaces de vie modernes.**

Le **salon** est spacieux et ouvert, avec une dinette composée des sièges confortables et d'une cloison basse ouverte vers la cuisine.

- | **FENÊTRE PANORAMIQUE**, QUI PEUT ÊTRE OUVERTE POUR LA VENTILATION ET/OU OBTURÉE POUR VOUS PROTÉGER DU SOLEIL.
- | **CONCEPTION CONFORTABLE ET ERGONOMIQUE DE LA DINETTE** DANS DIFFÉRENTES CONFIGURATIONS.
- | **MUR MULTIMÉDIA** AVEC SUPPORT TV, PRISES USB ET ZONE DE CHARGEMENT POUR VOTRE TÉLÉPHONE.
- | **LIT ESCAMOTABLE** PARFAITEMENT INTÉGRÉ À L'AVANT AU-DESSUS DE L'ESPACE DE VIE.

Cuisine inspirée et pratique avec plan de travail durable, cuisinière à gaz et évier complété par des équipements de haute qualité.



- | CUISINE S-LINE AVEC CADRE DE FENÊTRE RÉTROÉCLAIRÉ À LED.
- | PLAN DE TRAVAIL EN STRATIFIÉ MASSIF FENIX NTM®, DANS LES MODÈLES SUPREME
- | CUISINIÈRE À GAZ 3 FEUX ET ÉVIER INTÉGRÉ.
- | RÉFRIGÉRATEUR À ABSORPTION, 142 L, SOUS FORME DE COLONNE ÉTROITE.
- | LE FOUR EST STANDARD, UNE MACHINE À CAFÉ NESPRESSO® EST DISPONIBLE, EN OPTION



Chambre luxueuse, avec porte pour la séparer du salon. Lits en différentes configurations, positionnés plus hauts pour faciliter l'accès.

Éclairage dimmable et espace de rangement pour les effets personnels.

| **LITS DE 2 M** EN DIFFÉRENTES CONFIGURATIONS.

| **ESPACES DE RANGEMENT** DANS LES ARMOIRES MURALES ET SOUS LES LITS.

| **CONNEXIONS USB**, CONNEXION TÉLÉVISION SUPPLÉMENTAIRE SUR CERTAINS MODÈLES.

| CONSTRUCTION LÉGÈRE DU LIT ESCAMOTABLE À L'AVANT AVEC **MÉCANISME CACHÉ**.





Les rituels quotidiens sont un vrai plaisir dans l'espace douche/toilettes bien éclairé et aéré.

La conception de la **salle de douche/toilettes** permet une utilisation optimale de l'espace; elle est équipée d'une douche, de toilettes, d'un lavabo, d'un bon éclairage, d'un miroir et d'espaces de rangement.

| **LAVABO PRATIQUE.**

| **DOUCHE SÉPARÉE** AVEC CHAUFFAGE ET VENTILATION.

| ACCÈS DIRECT À LA **PENDERIE.**

| **ESPACE DE RANGEMENT** INTÉGRÉ ET MIROIR AVEC **SPOTS.**



Des solutions inspirées offrent plus de confort et une expérience unique.

Se sentir à l'aise.

ECLAIRAGE

L'éclairage polyvalent se compose de LED, de spots et de lumière indirecte.

MATELAS DE QUALITÉ SUPÉRIEURE

avec revêtement en Tencel®, rembourrage en mousse haute résistance, garnissage facile d'entretien et protection naturelle contre les odeurs, les bactéries et l'électricité statique.

RANGEMENT

Des solutions inspirées offrent plus de confort et une expérience unique.

S'ASSEOIR

Détendez-vous dans le salon confortable et les sièges escamotables dans les configurations DL et DC.





Gardez le controle.

MULTIMÉDIA

Panneau de contrôle convivial, performant, et multimédia avec prise TV 32", USB, surface de charge pour smartphone et système audio avec haut-parleurs cachés.

ADRIA MACH POUR UNE VIE PLUS CONFORTABLE

Avec notre application intelligente, **MACH**, vous gérez les fonctions importantes de votre Adria depuis votre téléphone ou votre tablette. Par exemple, l'application prédit quand certaines choses nécessitent votre attention, comme votre niveau d'énergie ou votre approvisionnement en eau. Vous contrôlez aussi la température, ou recherchez une information dans le manuel d'utilisation.

Découvrez-en plus sur adria.be.



Performance et
confort en toutes saisons.

DESIGNED TO PERFORM



Camping-cars avec un **design inspiré**, une grande fonctionnalité et un grand confort. **Adria** est à la pointe de la conception de véhicules de loisir.

Avec les **caractéristiques de signature Adria** pour de meilleures performances pendant votre voyage.

| **VÉHICULE DE BASE FIAT DUCATO ET CHÂSSIS PERFORMANT.**

| **STYLE AUTOMOBILE ET DESIGN AVANT EXCLUSIF.**

| **GRANDE FENÊTRE PANORAMIQUE ET VITRES LATÉRALES DOMETIC S4.**

| **LARGE PORTE D'ENTRÉE.**

| **GRAND GARAGE AVEC 2 PORTES, PRISES ET ÉCLAIRAGE LED.**

| **PHARES LED HELLA® ET MODULE BI-LED.**

| **PAROI ARRIÈRE DESIGN AVEC DÉFLECTEUR ET ÉCLAIRAGE LED HELLA® EXCLUSIF.**

| **ESPACE CENTRAL REGROUPANT TOUTES LES CONNEXIONS DES INSTALLATIONS TECHNIQUES.**



A close-up photograph of dark, textured leather with prominent gold-colored stitching. The leather has a pebbled grain, and the stitching is a decorative, slightly raised pattern. The lighting is dramatic, highlighting the texture and the metallic sheen of the thread.

Votre style, votre choix.

DESIGNED FOR YOU

DESIGNED FOR YOU

Sonic Supreme

Extérieur métallisé prestigieux combiné à un design intérieur 'Cashmere' pour un look ouvert et moderne. Ou choisissez l'intérieur 'Moro' pour un look plus classique.

Alde

FIAT
INDUSTRIAL

STYLE EXTÉRIEUR



GRIS MÉTAL

STYLE INTÉRIEUR



SUPREME_CASHMERE

SUPREME_MORO



DESIGNED FOR YOU

Sonic

Extérieur blanc traditionnel combiné à un design intérieur **Alpine White** pour une ambiance lumineuse. Ou choisissez le design **Naturelle** pour un look plus chaleureux.




STYLE EXTÉRIEUR



BLANC

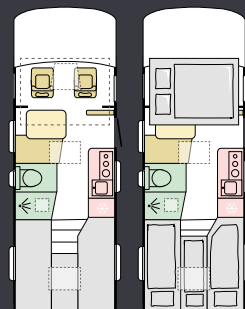
STYLE INTÉRIEUR

ALPINE WHITE



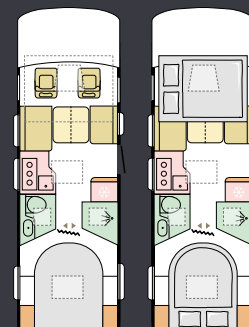
Implantations

Choisissez votre implantation préférée.



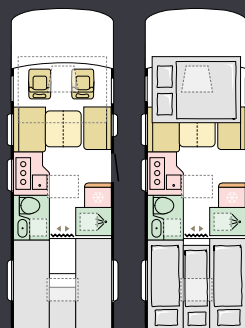
600 SL

M	Sonic
Lo	6990 mm
La	2320 mm
S	4
C	4+1



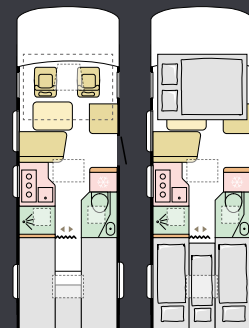
700 DC

M	Supreme, Sonic
Lo	7485 mm
La	2320 mm
S	4
C	4



700 DL

M	Supreme, Sonic
Lo	7485 mm
La	2320 mm
S	4
C	4



700 SL

M	Supreme, Sonic
Lo	7485 mm
La	2320 mm
S	4
C	4+1



M = Modèle | Lo = Longueur | La = Largeur |
S = Sièges homologués | C = Couchages

DÉTAILS TECHNIQUES

Pour des informations détaillées, veuillez visiter notre site web, www.adriabenelux.com. Vous trouverez ici les spécifications individuelles des modèles, les implantations et plus de détails techniques. Remarque : les dispositions et l'équipement sont spécifiques à chaque pays.



M A T R I X

LA NOUVELLE GÉNÉRATION MATRIX. LES CAMPING-CARS PROFILÉS
AVEC UN CHOIX DE VÉHICULES DE BASE ÉLÈVENT LE STYLE ET LA
POLYVALENCE À UN NIVEAU JAMAIS ATTEINT.

AUCUN CAMPING-CAR NE COMBINE CONFORT, FONCTIONNALITÉ ET
POLYVALENCE COMME L'ADRIA MATRIX.

Live your best life.

Stimule
vos sens.

DESIGNED FOR LIVING

DESIGNED FOR LIVING

Pour vous offrir une expérience inoubliable loin de chez vous, nos camping-cars sont soigneusement conçus avec des intérieurs spacieux et ouverts.

Matrix offre une **sensation casanière élégante**, grâce à un design intérieur moderne dans un camping-car confortable et polyvalent.

- | INTÉRIEUR DE STYLE LOFT AVEC **GRANDE FENÊTRE PANORAMIQUE**.
- | **COUCHAGES SUPPLÉMENTAIRES** GRÂCE AU LIT ESCAMOTABLE À L'AVANT.
- | **RÉGULATION OPTIMALE DE LA TEMPÉRATURE** AVEC LE CHAUFFAGE TRUMA OU ALDE.
- | ESPACES DE RANGEMENT ORGANISÉ TOUT AUTOUR DE VOUS.







DESIGNED FOR LIVING

Découvrez **des espaces de vie modernes.**

Le **salon** est spacieux et ouvert, avec une dinette composée des sièges confortables et d'une cloison basse ouverte vers la cuisine.

- | **LIT DE PAVILLON** ENTièrement INTÉGRÉ AU-DESSUS DU SALON.
- | **CONCEPTION CONFORTABLE ET ERGONOMIQUE** DE LA DINETTE DANS LES DIFFÉRENTES CONFIGURATIONS.
- | **MUR MULTIMÉDIA** AVEC SUPPORT TV, USB ET SURFACE DE CHARGEMENT POUR VOTRE TÉLÉPHONE.
- | **TABLE DE DINETTE RÉGLABLE**, REPLIABLE ET PIVOTANTE.



Cuisine inspirée et pratique avec plan de travail durable, cuisinière à gaz et évier complété par des équipements de haute qualité.



- | **CUISINE S-LINE** AVEC CADRE DE FENÊTRE AVEC RÉTROÉCLAIRAGE À LED.
- | PLAN DE TRAVAIL EN STRATIFIÉ MASSIF **FENIX NTM®**, DANS LES MODÈLES SUPREME
- | **CUISINIÈRE À GAZ 3 FEUX** ET ÉVIER INTÉGRÉ.
- | RÉFRIGÉRATEUR À ABSORPTION, **142 L**, SOUS FORME DE COLONNE ÉTROITE.
- | LE **FOUR** EST STANDARD, UNE **MACHINE À CAFÉ NESPRESSO®**, EST DISPONIBLE EN OPTION

Chambre luxueuse avec porte pour la séparer du salon. Lits en différentes configurations, également plus hauts pour faciliter l'entrée et la sortie.

Éclairage dimmable et espaces de rangement pour les effets personnels.

Lit escamotable au-dessus du salon, de construction robuste mais légère, facile à utiliser. Intégré dans le pavillon pour une hauteur intérieure remarquable. Le lit a une taille de 130 x 200 m., est équipé d'éclairage et de ventilation.

- | **CHAMBRE** AVEC DIFFÉRENTES CONFIGURATIONS DE LIT.
- | **ESPACES DE RANGEMENT** DANS LES ARMOIRES MURALES ET SOUS LES LITS.
- | **ECLAIRAGE D'AMBIANCE** ET SPOTS DIMMABLES.
- | **CONNEXIONS USB.**





Les rituels quotidiens sont un vrai plaisir dans l'espace douche/toilettes bien éclairé et aéré.

La conception de la **salle de douche/toilettes** permet une utilisation optimale de l'espace; elle est équipée d'une douche, de toilettes, d'un lavabo, d'un bon éclairage, d'un miroir et d'espaces de rangement.

| LAVABO PRATIQUE.

| DOUCHE AVEC PAROIS ÉLÉGANTES ET VENTILATION.

| ESPACE DE RANGEMENT INTÉGRÉ ET MIROIR AVEC SPOTS.

| RANGEMENT POUR OBJETS PERSONNELS.



Des solutions inspirées offrent plus de confort et une expérience unique.

Se sentir à l'aise.

ECLAIRAGE

L'éclairage polyvalent se compose de LED, de spots et de lumière indirecte.

MATELAS DE QUALITÉ SUPÉRIEURE

avec revêtement en Tencel®, rembourrage en mousse haute résistance, garnissage facile d'entretien et protection naturelle contre les odeurs, les bactéries et l'électricité statique.

RANGEMENT

Des solutions inspirées offrent plus de confort et une expérience unique.

S'ASSEOIR

Détendez-vous dans le salon confortable et les sièges escamotables dans les configurations DL et DC.





Gardez le controle.

MULTIMÉDIA

Panneau de contrôle convivial, performant, et multimédia avec prise TV 32", USB, surface de charge pour smartphone et système audio avec haut-parleurs cachés.

ADRIA MACH POUR UNE VIE PLUS CONFORTABLE

Avec notre application intelligente, **MACH**, vous gérez les fonctions importantes de votre Adria depuis votre téléphone ou votre tablette. Par exemple, l'application prédit quand certaines choses nécessitent votre attention, comme votre niveau d'énergie ou votre approvisionnement en eau. Vous contrôlez aussi la température, ou recherchez une information dans le manuel d'utilisation.

Découvrez-en plus sur adria.be.



Performance et
confort en toutes saisons.

DESIGNED TO PERFORM



DESIGNED TO PERFORM

Camping-cars **au design inspiré**, aux fonctionnalités et confort hors norme. Adria est à la pointe de la conception de camping-cars.

- | CHOIX DE VÉHICULES DE BASE, CHACUN AVEC CHÂSSIS PERFORMANT.
- | CHOIX DE LA COULEUR EXTÉRIEURE DE LA CABINE.
- | DESIGN EXTÉRIEUR ÉPURÉ AVEC CASQUETTE À ÉCLAIRAGE INTÉGRÉ.
- | GRANDE FENÊTRE PANORAMIQUE.





DESIGNED TO PERFORM

Avec les **caractéristiques de signature Adria** pour de meilleures performances pendant votre voyage.



- | **PAROI ARRIÈRE DESIGN** AVEC DÉFLECTEUR ET ÉCLAIRAGE LED HELLA® EXCLUSIF.
- | **GRAND GARAGE** AVEC 2 PORTES, PRISES ET ÉCLAIRAGE LED.
- | ESPACE CENTRAL REGROUPANT TOUTES LES CONNEXIONS DES **INSTALLATIONS TECHNIQUES**.
- | **LARGE PORTE D'ENTRÉE**.



Votre style, votre choix.

DESIGNED FOR YOU

DESIGNED FOR YOU

Matrix Supreme MERCEDES-BENZ

Extérieur métallisé prestigieux combiné à un design intérieur 'Cashmere' pour un look ouvert et moderne. Ou choisissez l'intérieur 'Moro' pour un look plus classique. Salon au design exclusif, dinette avec ceintures de sécurité rétractables.



Mercedes-Benz

STYLE EXTÉRIEUR



TENORITE ANTHRACITE

STYLE INTÉRIEUR

SUPREME MB_CASHMERE



SUPREME MB_MORO



Matrix Supreme

Extérieur argenté prestigieux combiné à un design intérieur 'Cashmere' pour un look ouvert et moderne. Ou choisissez l'intérieur 'Moro' pour un look plus classique.



STYLE EXTÉRIEUR



GRIS MÉTAL



SUPREME_CASHMERE



SUPREME_MORO

DESIGNED FOR YOU

Matrix Plus

Extérieur blanc traditionnel combiné à un design intérieur **Alpine White** pour une apparence lumineuse. Ou choisissez le design **Naturelle** pour un look plus chaleureux.



STYLE EXTÉRIEUR



BLANC



GRIS



ANTHRACITE

STYLE INTÉRIEUR



PLUS_ALPINE WHITE

PLUS_NATURELE



Matrix Axess

Extérieur blanc traditionnel en combinaison avec un design intérieur en '**Cashmere**' pour un look ouvert et moderne. Ou choisissez le design **Naturale** pour un look plus chaleureux.



STYLE EXTÉRIEUR

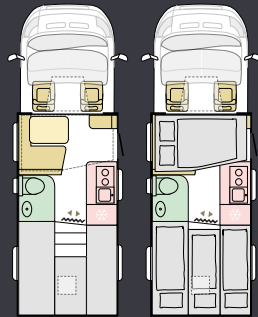


BLANC



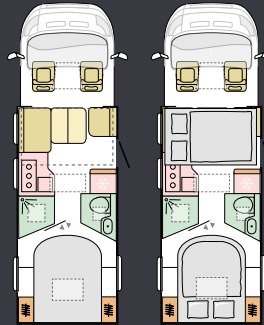

Implantations

Choisissez votre implantation préférée.



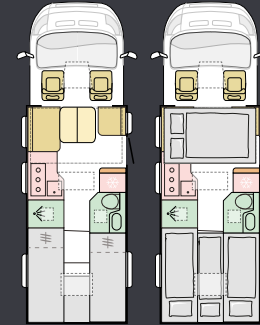

600 SL

M	Axess
Lo	6999 mm
La	2299 mm
S	4
C	4+1



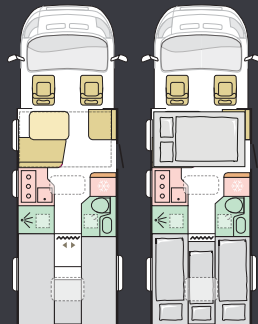

650 DC

M	Axess
Lo	7299 mm
La	2299 mm
S	4
C	4



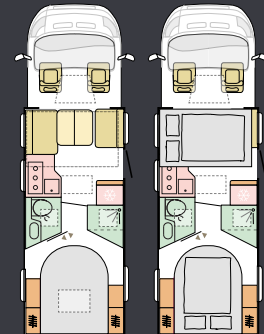

650 DL

M	Axess
Lo	7299 mm
La	2299 mm
S	4
C	4+1



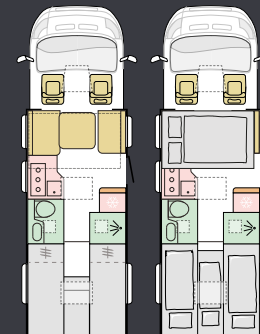

650 SL

M	Axess
Lo	7299 mm
La	2299 mm
S	5
C	4+1




670 DC

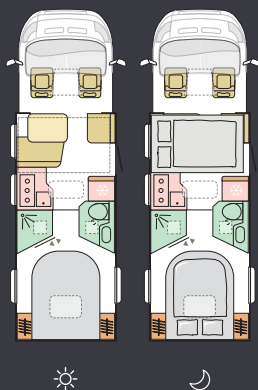
M	Mercedes-Benz*, Supreme, Plus
Lo	7690*/7485 mm
La	2299 mm
S	4
C	4



670 DL

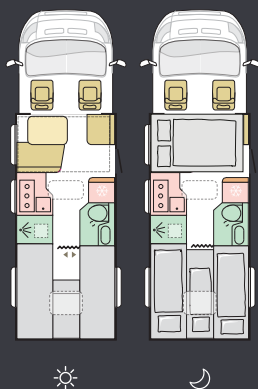
M	Mercedes-Benz*, Supreme, Plus
Lo	7690*/7485 mm
La	2299 mm
S	4
C	4





670 SC

M	Supreme, Axess
Lo	7485 mm
La	2299 mm
S	5
C	4



670 SL

M	Mercedes-Benz*, Supreme, Plus, Axess
Lo	7690* / 7485 mm
La	2299 mm
S	5
C	4+1

DÉTAILS TECHNIQUES

Pour des informations détaillées, veuillez visiter notre site web, www.adriabenelux.com.

Vous trouverez ici les spécifications individuelles des modèles, les implantations et plus de détails techniques. Remarque : les dispositions et l'équipement sont spécifiques à chaque pays.



C O R A L

LA NOUVELLE GÉNÉRATION CORAL. CAMPING-CARS PROFILÉ AVEC
TOIT OUVRANT PANORAMIQUE EXCLUSIF POUR UNE EXPÉRIENCE DE
STYLE ATRIUM.

CONÇU POUR UN VOYAGE CONFORTABLE TOUTE L'ANNÉE, AVEC
UN STYLE AUTOMOBILE ET DES ESPACES DE VIE MODERNES ET
DÉCLOISONNÉS.

Follow the sky!

Stimule
vos sens.

DESIGNED FOR LIVING

Pour vous offrir une expérience inoubliable loin de chez vous, nos camping-cars sont soigneusement conçus avec des intérieurs spacieux et ouverts.

Coral offre une **sensation de maison** élégante, grâce à un design intérieur moderne avec un espace de vie de style atrium.

- | **EXPÉRIENCE DE STYLE ATRIUM** GRÂCE AU TOIT OUVRANT EXCLUSIF.
- | **APPLICATIONS MULTIMÉDIAS**, Y COMPRIS SYSTÈME AUDIO BLUETOOTH® AVEC HAUT-PARLEURS DISCRETS.
- | **RÉGULATION OPTIMALE DE LA TEMPÉRATURE** AVEC LE CHAUFFAGE TRUMA OU ALDE.
- | **ESPACES DE RANGEMENT** ORGANISÉ TOUT AUTOUR DE VOUS.







DESIGNED FOR LIVING

Découvrez **des espaces de vie modernes.**

Le **salon** est spacieux et ouvert, avec une dinette composée des sièges confortables et d'une cloison basse ouverte vers la cuisine.

- | **FENÊTRE PANORAMIQUE ET TOIT** OUVRANT AVEC OBTURATION, OUVRABLE POUR LA VENTILATION.
- | **CONCEPTION CONFORTABLE ET ERGONOMIQUE** DE LA DINETTE DANS LES DIFFÉRENTES CONFIGURATIONS.
- | NOUS PROPOSONS DES AGENCEMENTS AVEC **DINETTE EN L OU EN FACE À FACE.**
- | **MUR MULTIMÉDIA** AVEC SUPPORT TV, USB ET SURFACE DE CHARGEMENT POUR VOTRE TÉLÉPHONE.
- | **TABLE DE DINETTE RÉGLABLE,** REPLIABLE ET PIVOTANTE.



Cuisine inspirée et pratique avec plan de travail durable, cuisinière à gaz et évier complété par des équipements de haute qualité.



- | **CUISINE S-LINE** AVEC CADRE DE FENÊTRE AVEC RÉTROÉCLAIRAGE À LED.
- | PLAN DE TRAVAIL EN **STRATIFIÉ MASSIF FENIX NTM®**, DANS LES MODÈLES SUPREME
- | **CUISINIÈRE À GAZ 3 FEUX** ET ÉVIER INTÉGRÉ.
- | **RÉFRIGÉRATEUR** À ABSORPTION, **142 L**, SOUS FORME DE COLONNE ÉTROITE.
- | LE **FOUR** EST STANDARD, UNE **MACHINE À CAFÉ NESPRESSO®**, EST DISPONIBLE EN OPTION

Chambre luxueuse, avec porte pour la séparer du salon. Lits en différentes configurations, positionnés plus hauts pour faciliter l'accès.

Éclairage dimmable et espace de rangement pour les effets personnels.

- | **CHAMBRE** AVEC DIFFÉRENTES CONFIGURATIONS DE LIT.
- | **ESPACES DE RANGEMENT** DANS LES ARMOIRES MURALES ET SOUS LES LITS.
- | **ECLAIRAGE D'AMBIANCE** ET SPOTS **DIMMABLES**.
- | **CONNEXIONS USB**.





Les rituels quotidiens sont un vrai plaisir dans l'espace douche/toilettes bien éclairé et aéré.

La conception de la **salle de douche/toilettes** permet une utilisation optimale de l'espace; elle est équipée d'une douche, de toilettes, d'un lavabo, d'un bon éclairage, d'un miroir et d'espaces de rangement.

| LAVABO PRATIQUE.

| DOUCHE AVEC **CABINE DE DOUCHE ÉLÉGANTE** ET VENTILATION.

| **ESPACE DE RANGEMENT INTÉGRÉ** ET MIROIR AVEC SPOTS.

| RANGEMENTS POUR OBJETS PERSONNELS.



Des solutions inspirées offrent plus de confort et une expérience unique.

Se sentir à l'aise.

ECLAIRAGE

L'éclairage polyvalent se compose de LED, de spots et de lumière indirecte.

MATELAS DE QUALITÉ SUPÉRIEURE

avec revêtement en Tencel®, rembourrage en mousse haute résistance, garnissage facile d'entretien et protection naturelle contre les odeurs, les bactéries et l'électricité statique.

RANGEMENT

Des solutions inspirées offrent plus de confort et une expérience unique.

S'ASSEOIR

Détendez-vous dans le salon confortable et les sièges escamotables dans les configurations DL et DC.





Gardez le contrôle.

MULTIMÉDIA

Panneau de contrôle convivial, performant, et multimédia avec prise TV 32", USB, surface de charge pour smartphone et système audio avec haut-parleurs cachés.

ADRIA MACH POUR UNE VIE PLUS CONFORTABLE

Avec notre application intelligente, **MACH**, vous gérez les fonctions importantes de votre Adria depuis votre téléphone ou votre tablette. Par exemple, l'application prédit quand certaines choses nécessitent votre attention, comme votre niveau d'énergie ou votre approvisionnement en eau. Vous contrôlez aussi la température, ou recherchez une information dans le manuel d'utilisation.

Découvrez-en plus sur adria.be.



Performance et
confort en toutes saisons.

DESIGNED TO PERFORM



DESIGNED TO PERFORM

Camping-cars **au design inspiré**, aux fonctionnalités et confort hors norme. Adria est à la pointe de la conception de camping-cars.

| CHOIX DE VÉHICULES DE BASE, CHACUN AVEC **CHÂSSIS PERFORMANT**.

| CHOIX DE COULEURS **EXTÉRIEURES DE CABINE**.

| **DESIGN EXTÉRIEUR ÉPURÉ** AVEC CASQUETTE À ÉCLAIRAGE INTÉGRÉ.

| **CONCEPTION EXCLUSIVE DU TOIT OUVRANT**.





DESIGNED TO PERFORM

Avec les **caractéristiques de signature Adria** pour de meilleures performances pendant votre voyage.



- | **PAROI ARRIÈRE DESIGN** AVEC DÉFLECTEUR ET ÉCLAIRAGE LED HELLA® EXCLUSIF.
- | **GRAND GARAGE** AVEC 2 PORTES, PRISES ET ÉCLAIRAGE LED.
- | ESPACE CENTRAL REGROUPANT TOUTES LES **CONNEXIONS DES INSTALLATIONS TECHNIQUES**.
- | **LARGE PORTE D'ENTRÉE**.



Votre style, votre choix.

DESIGNED FOR YOU

DESIGNED FOR YOU

Coral Supreme MERCEDES-BENZ

Extérieur métallisé prestigieux combiné à un design intérieur 'Cashmere' pour un look ouvert et moderne. Ou choisissez l'intérieur 'Moro' pour un look plus classique. Salon au design exclusif, dinette avec ceintures de sécurité rétractables.



Mercedes-Benz

STYLE EXTÉRIEUR



TENORITE ANTHRACITE

STYLE INTÉRIEUR

SUPREME MB_CASHMERE



SUPREME MB_MORO



Coral Supreme

Extérieur argenté prestigieux combiné à un design intérieur 'Cashmere' pour un look ouvert et moderne. Ou choisissez l'intérieur 'Moro' pour un look plus classique.



STYLE EXTÉRIEUR



GRIS MÉTAL



DESIGNED FOR YOU

Coral Plus

Extérieur blanc traditionnel combiné à un design intérieur **Alpine White** pour une apparence lumineuse. Ou choisissez le design **Naturelle** pour un look plus chaleureux.



STYLE EXTÉRIEUR



BLANC



GRIS



ANTHRACITE

STYLE INTÉRIEUR

PLUS_ALPINE WHITE



PLUS_NATURELLE



Coral Axess

Extérieur blanc traditionnel en combinaison avec un design intérieur en '**Cashmere**' pour un look ouvert et moderne. Ou choisissez le design **Naturelle** pour un look plus chaleureux.



STYLE EXTÉRIEUR

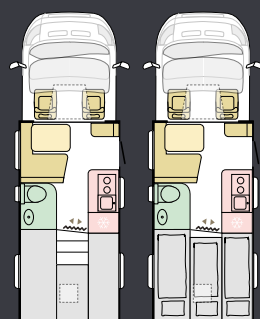


BLANC



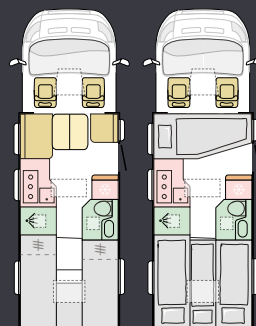
Implantations

Choisissez votre implantation préférée.



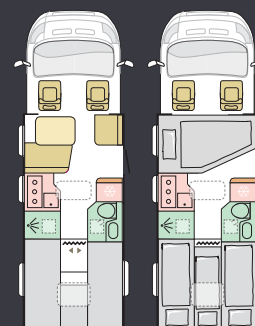
600 SL

M	Axess
Lo	6999 mm
La	2299 mm
S	4
C	2+1



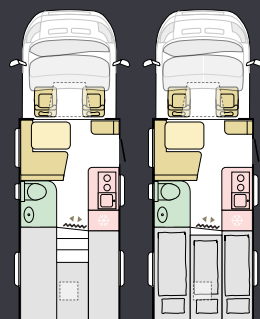
650 DL

M	Axess
Lo	7299 mm
La	2299 mm
S	4
C	3+1



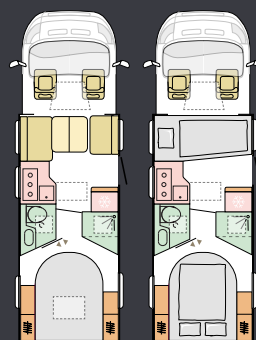
650 SL

M	Axess
Lo	7299 mm
La	2299 mm
S	4
C	4



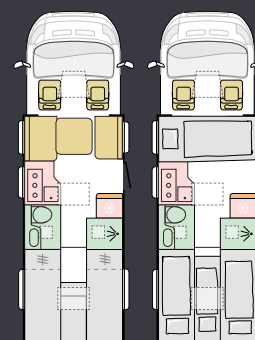
650 SL

M	Mercedes-Benz*
Lo	7299* mm
La	2299 mm
S	4
C	2+1



670 DC

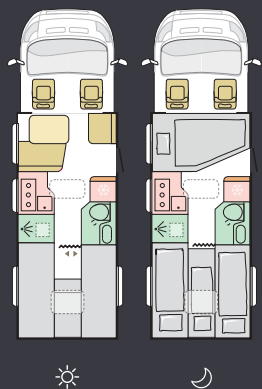
M	Mercedes-Benz*, Supreme, Plus
Lo	7690*/7485 mm
La	2299 mm
S	4
C	3



670 DL

M	Mercedes-Benz*, Supreme, Plus
Lo	7690*/7485 mm
La	2299 mm
S	4
C	3+1





670 SL

M	Mercedes-Benz*, Supreme, Plus, Axess
Lo	7690* / 7485 mm
La	2299 mm
S	5
C	3+1

DÉTAILS TECHNIQUES

Pour des informations détaillées, veuillez visiter notre site web, www.adriabenelux.com.

Vous trouverez ici les spécifications individuelles des modèles, les implantations et plus de détails techniques. Remarque : les dispositions et l'équipement sont spécifiques à chaque pays.



C O R A L X L

LA NOUVELLE GÉNÉRATION DE CORAL XL. DES CAMPING-CARS À
CAPUCINE ÉLÉGANTS POUR TOUS CEUX QUI VEULENT BEAUCOUP
D'ESPACE EN VOYAGE.

UN LOGEMENT SPACIEUX ET PRATIQUE POUR EN PROFITER TOUTE
L'ANNÉE.

For extra-large adventures.

Stimule
vos sens.

DESIGNED FOR LIVING

Pour vous offrir une expérience inoubliable loin de chez vous, nos camping-cars sont soigneusement conçus avec des intérieurs spacieux et ouverts. Coral XL offre une sensation de maison élégante, grâce à un design intérieur moderne avec un hébergement spacieux et confortable.

Découvrez **l'espace de vie moderne.**

Le salon offre de l'espace, avec une grande dinette confortable, jusqu'à 7 places assises et éventuellement avec Isofix.

| INTÉRIEUR **SPACIEUX** ET CONFORTABLE AVEC **BAIE VITRÉE** ET LIT DOUBLE DANS LA CAPUCINE.

| **MUR MULTIMÉDIA** AVEC PANNEAU DE COMMANDE NUMÉRIQUE, CONNEXION TV ET SYSTÈME DE SON AVEC HAUT-PARLEURS CACHÉS.

| **RÉGULATION OPTIMALE DE LA TEMPÉRATURE** AVEC LE CHAUFFAGE TRUMA OU ALDE.

| **ESPACES DE RANGEMENT ORGANISÉS.**

| **GRANDE DINETTE** DANS DIFFÉRENTES CONFIGURATIONS, AVEC TABLE RÉGLABLE.

| **CHOIX DU STYLE INTÉRIEUR.**

| **ESPACES DE RANGEMENT DANS LES ARMOIRES MURALES.**

| **SYSTÈME D'ÉCLAIRAGE** À INTENSITÉ VARIABLE.



Cuisine inspirée et pratique avec plan de travail durable, cuisinière à gaz et évier complété par des équipements de haute qualité.

| **CUISINIÈRE À GAZ 3 FEUX** ET ÉVIER INTÉGRÉ.

| PLAN DE TRAVAIL SPACIEUX ET GRANDS TIROIRS À FERMETURE SOFT CLOSE.

| **RÉFRIGÉRATEUR** À ABSORPTION, **142 L.** SOUS FORME DE COLONNE ÉTROITE.

| UNE MACHINE À CAFÉ NESPRESSO® EST DISPONIBLE EN OPTION.

| LE **FOUR** EST EN OPTION.





Chambre luxueuse, avec porte pour la séparer du salon. Lits en différentes configurations, positionnés plus hauts pour faciliter l'accès.

Éclairage dimmable et espace de rangement pour les effets personnels.

Les rituels quotidiens sont un vrai plaisir dans l'espace douche/toilettes bien éclairé et aéré.

La conception de la **salle de douche/toilettes** permet une utilisation optimale de l'espace; elle est équipée d'une douche, de toilettes, d'un lavabo, d'un bon éclairage, d'un miroir et d'espaces de rangement.

| LITS ET MATELAS DE QUALITÉ.

| ÉCLAIRAGE D'AMBIANCE DIMMABLES.

| CONNEXIONS USB.

| ESPACES DE RANGEMENT DANS LES ARMOIRES MURALES ET SOUS LES LITS.

| LAVABO PRATIQUE.

| MIROIR AVEC SPOTS.

| DOUCHE AVEC CABINE DE DOUCHE ÉLÉGANTE.

| RANGEMENTS POUR OBJETS PERSONNELS.



Des solutions inspirées offrent plus de confort et une expérience unique.

Se sentir à l'aise.

ECLAIRAGE

L'éclairage polyvalent se compose de LED, de spots et de lumière indirecte.

MATELAS DE QUALITÉ SUPÉRIEURE

avec revêtement en Tencel®, rembourrage en mousse haute résistance, garnissage facile d'entretien et protection naturelle contre les odeurs, les bactéries et l'électricité statique.

RANGEMENT

Des solutions inspirées offrent plus de confort et une expérience unique.

S'ASSEOIR

Détendez-vous dans le confortable coin salon.

MULTIMÉDIA

Panneau de contrôle convivial, performant, et multimédia avec prise TV 32", USB, surface de charge pour smartphone et système audio avec haut-parleurs cachés.



Performance et
confort en toutes saisons.

DESIGNED TO PERFORM



DESIGNED FOR LIVING

Des solutions inspirées offrent plus de confort et une expérience unique.

- | CHÂSSIS FIAT DUCATO.
- | CARROSSERIE ET CABINE DE COULEUR BLANCHE.
- | CAPUCINE EXCLUSIVE ET ÉLÉGANTE AVEC FENÊTRES INTÉGRÉES.
- | VITRES LATÉRALES SEITZ S4.
- | GRAPHIQUES DE STYLE AUTOMOBILE.
- | LARGE PORTE D'ENTRÉE.





DESIGNED TO PERFORM

Avec les **caractéristiques de signature Adria** pour de meilleures performances pendant votre voyage.



- | **GRAND GARAGE** AVEC 2 PORTES, PRISES ET ÉCLAIRAGE LED.
- | **PHARES À LED HELLA®** ET MODULE BI-LED.
- | **PAROI ARRIÈRE DESIGN** AVEC PARE-CHOCS ET ÉCLAIRAGE LED HELLA®.
- | **ESPACE CENTRAL** REGROUPANT TOUTES LES **CONNEXIONS DES INSTALLATIONS TECHNIQUES.**



Votre style, votre choix.

DESIGNED FOR YOU

DESIGNED FOR YOU

Coral XL

Extérieur blanc traditionnel combiné au design intérieur 'Cashmere' pour un aspect ouvert et moderne. Ou choisissez le design **Naturele** pour un aspect plus chaleureux.



EXTERIEUR STYLING



BLANC

INTERIEUR STYLING

NATURELE



CASHMERE



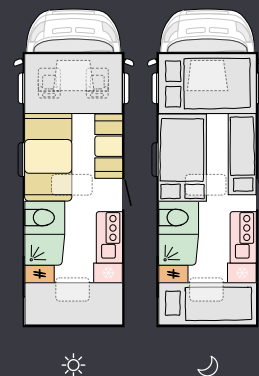
Implantations

Choisissez votre implantation préférée.



600 DP

M	Coral XL
Lo	6999 mm
La	2290 mm
S	5
C	6



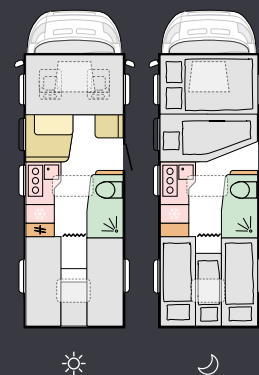
650 DK

M	Coral XL
Lo	7299 mm
La	2299 mm
S	6
C	7



650 SP

M	Coral XL
Lo	7299 mm
La	2299 mm
S	5
C	6



660 SL

M	Coral XL
Lo	7360 mm
La	2299 mm
S	5
C	5+1

M = Modèle | Lo = Longueur | La = Largeur |
S = Sièges homologués | C = Couchages

DÉTAILS TECHNIQUES

Pour des informations détaillées, veuillez visiter notre site web, www.adriabenelux.com. Vous trouverez ici les spécifications individuelles des modèles, les implantations et plus de détails techniques. Remarque : les dispositions et l'équipement sont spécifiques à chaque pays.



C O M P A C T

LA NOUVELLE GÉNÉRATION COMPACT. ÉLÉGANTE, ÉLANCÉE ET AGILE. AVEC
UNE LARGEUR DE SEULEMENT 2,12 M.

ÉTONNAMMENT SPACIEUX POUR UNE TAILLE LIMITÉE, AVEC
UNE COMBINAISON IMBATTABLE DE STYLE, DE CONFORT ET DE
FONCTIONNALITÉ.

Go anywhere!

Stimule
vos sens.

DESIGNED FOR LIVING

COMPACT MAX

Nos camping-cars sont soigneusement conçus pour vous offrir une expérience agréable lorsque vous n'êtes pas chez vous, avec des intérieurs libres et spacieux. Le modèle Compact offre une élégante sensation de **"comme à la maison"**, avec un design intérieur contemporain, offrant un hébergement confortable dans un camping-car compact.

| VOLKSWAGEN CRAFTER : VÉHICULE DE BASE ET POSTE DE PILOTAGE NUMÉRIQUE.

| AMÉNAGEMENT INTÉRIEUR "FLUIDE" AVEC PLACARDS EN ALPINE WHITE.

| CONTRÔLE OPTIMISÉ DE LA TEMPÉRATURE GRÂCE AU CHAUFFAGE TRUMA.

| FENÊTRE PANORAMIQUE À TOIT OUVRANT POUR SENSATION D'ATRIUM.

| TABLE DE DINETTE AMOVIBLE ET FLEXIBLE AVEC EXTENSION ET TABLE D'APPOINT.

| SOLUTIONS DE DIVERTISSEMENT, ANTENNE RADIO, HAUT-PARLEURS, PORTS USB ET SUPPORT LCD.





COMPACT SUPREME / COMPACT

Découvrez les **espaces de vie contemporains**.

Le **salon** offre de l'espace et un coin repas de style maison avec des sièges confortables et un muret de séparation avec la cuisine.

- | DES **ESPACES DE VIE SPACIEUX** POUR UN CAMPING-CAR COMPACT.
- | **TOIT OUVRANT PANORAMIQUE** POUR UNE VIE EN MODE ATRIUM.
- | ESPACES DE VIE CONTEMPORAINS **OUVERTS**.
- | **DÎNETTE CONFORTABLE ET ERGONOMIQUE** EN PLUSIEURS VERSIONS.
- | **CONTRÔLE OPTIMISÉ DE LA TEMPÉRATURE GRÂCE AU CHAUFFAGE TRUMA**.
- | **MUR FONCTIONNEL** AVEC SUPPORT LCD, PORT USB ET PRISES ÉLECTRIQUES.
- | DES **ESPACES DE RANGEMENT ORGANISÉS**.
- | **TABLE DE DINETTE AVEC RALLONGE**.



DESIGNED FOR LIVING

COMPACT MAX

Des **cuisines inspirées** et pratiques avec des plans de travail, des cuisinières et des éviers durables, complétés par des appareils électroménagers de qualité.



| BLOC CUISINE AVEC PLAN DE TRAVAIL STRATIFIÉ, CUISINIÈRE ET ÉVIER.

| RÉFRIGÉRATEUR À COMPRESSEUR 90 L OU 142 L SELON LE MODÈLE.

| GRANDS TIROIRS DE RANGEMENT À FERMETURE ASSISTÉE.

| FOUR ET MACHINE À CAFÉ. EN OPTION



DESIGNED FOR LIVING

COMPACT SUPREME / COMPACT

Tout est au bon endroit pour préparer les repas et les boissons et pour se détendre.



| CUISINE INTELLIGENTE AVEC CUISINIÈRE À 2 OU 3 BRÛLEURS SELON LE MODÈLE.

| TIROIRS SPACIEUX À FERMETURE ASSISTÉE.

| ESPACE DE TRAVAIL GÉNÉREUX.

| LA CONTENANCE DU RÉFRIGÉRATEUR À COMPRESSEUR VARIE EN FONCTION DE L'AGENCEMENT.

| MACHINE À CAFÉ ET FOUR. EN OPTION





DESIGNED FOR LIVING

COMPACT MAX

Luxueuse **chambre principale** avec porte de séparation vers les espaces de vie et de nombreux agencements de chambres, tous dotés de lits hauts mais facilement accessibles.

- | SUITE PARENTALE AVEC ÉCLAIRAGE D'AMBIANCE, SPOTS ET PORTS USB.
- | GRANDS LITS CONFORTABLES AVEC **MATELAS DE LUXE**.
- | LITS LONGITUDINAUX OU TRANSVERSAUX AVEC DES LITS DE **2 M DE LONG**.
- | **SOLUTIONS DE RANGEMENT** EN HAUTEUR ET SOUS LE LIT.



COMPACT MAX

La conception de **la salle de bain** permet d'optimiser l'espace, avec une douche, une toilette et un lavabo, ainsi qu'un bon éclairage, un miroir et des rangements.

- | **AMÉNAGEMENT PRATIQUE** DES TOILETTES AVEC LAVABO.
- | DISPOSITIF **MURAL PIVOTANT** AVEC DOUCHE.
- | RANGEMENT INTÉGRÉ ET **MIROIR** AVEC SPOTS.
- | **RANGEMENT** DES AFFAIRES PERSONNELLES.



COMPACT SUPREME / COMPACT

Chambre de luxe avec porte de séparation vers les espaces de vie et différents aménagements de lits, tous avec des lits hauts mais facilement accessibles.

Les rituels quotidiens sont un plaisir, avec une salle de bains bien éclairée et ventilée, conçue pour l'espace et le confort.



| CHAMBRE AVEC **DIFFÉRENTES CONFIGURATIONS DE LIT.**

| LITS SIMPLES, LITS DOUBLES, EN LARGEUR OU EN ÎLOT, D'UNE **LONGUEUR DE 2 M.**

| **ESPACES DE RANGEMENT** DANS LES ARMOIRES MURALES ET SOUS LES LITS.

| **ECLAIRAGE D'AMBIANCE** ET SPOTS **DIMMABLES.**

| **CONNEXIONS USB.**

| **LAVABO PRATIQUE.**

| **PAROI TOURNANTE INNOVANTE** AVEC DOUCHE.

| **ESPACE DE RANGEMENT INTÉGRÉ** ET **MIROIR** AVEC SPOTS.

| **TRINGLE À VÊTEMENTS.**

| **RANGEMENTS** POUR OBJETS PERSONNELS.



Des solutions inspirées offrent plus de confort et une expérience unique.

Se sentir à l'aise.

ECLAIRAGE

L'éclairage polyvalent se compose de LED, de spots et de lumière indirecte.

MATELAS DE QUALITÉ SUPÉRIEURE

avec revêtement en Tencel®, rembourrage en mousse haute résistance, garnissage facile d'entretien et protection naturelle contre les odeurs, les bactéries et l'électricité statique.

RANGEMENT

Des solutions inspirées offrent plus de confort et une expérience unique.

S'ASSEOIR

Détendez-vous grâce à des sièges confortables, avec Isofix (option).
Sièges escamotables dans les aménagements DL.

MULTIMÉDIA

Des solutions inspirées avec un panneau de contrôle numérique avancé et facile à utiliser et un mur fonctionnel avec un point LCD, des ports USB, des haut-parleurs et des prises électriques.



Performance et
confort en toutes saisons.

DESIGNED TO PERFORM



DESIGNED TO PERFORM

COMPACT MAX

Camping-cars avec un **design inspiré**, une grande fonctionnalité et un grand confort. **Adria** est à la pointe de la conception de véhicules de loisir.

Avec les **caractéristiques de signature Adria** pour de meilleures performances pendant votre voyage.

| PORTEUR VOLKSWAGEN CRAFTER.

| CARROSSERIE EN GRIS MÉTALLISÉ.

| CABINE EN GRIS IRIDIUM.

| DESIGN EXTÉRIEUR ÉLÉGANT SUR 2,17 M DE LARGE.

| GRAND TOIT OUVRANT PANORAMIQUE.

| PAROI ARRIÈRE AVEC DIFFUSEURS D'AIR ET FEUX HELLA® À LED.

| GRAND GARAGE AVEC DEUX PORTES, PRISES DE COURANT ET ÉCLAIRAGE À LED.

| ZONE DE SERVICE CENTRALE POUR FACILITER LES BRANCHEMENTS ET RACCORDEMENTS.

| PORTE D'ENTRÉE AVEC ESPACE DE RANGEMENT INTÉRIEUR.





COMPACT SUPREME / COMPACT



- | PORTEUR FIAT DUCATO.
- | CARROSSERIE BLANCHE CLASSIQUE. COMPACT SUPREME
- | CARROSSERIE EN GRIS MÉTALLISÉ. COMPACT
- | DESIGN EXTÉRIEUR ÉLÉGANT 2,12 M DE LARGE.
- | GRAND TOIT OUVRANT PANORAMIQUE.
- | PAROI ARRIÈRE AVEC DIFFUSEURS D'AIR ET FEUX HELLA® À LED.
- | GRAND GARAGE AVEC DEUX PORTES, PRISES DE COURANT ET ÉCLAIRAGE À LED.
- | ZONE DE SERVICE CENTRALE POUR FACILITER LES BRANCHEMENTS ET RACCORDEMENTS.
- | PORTE D'ENTRÉE AVEC ESPACE DE RANGEMENT INTÉRIEUR.



Votre style, votre choix.

DESIGNED FOR YOU

DESIGNED FOR YOU

Compact Max

Finition extérieure argent métallisé, avec habitacle en Gris Iridium. À l'intérieur, le nouveau design intérieur "fluide", avec un mobilier **blanc alpin** et des placards supérieurs blanc mat, associé à des finitions anthracite, offre un style haut de gamme et une sensation de fraîcheur et de luminosité.



STYLE EXTÉRIEUR



IRIDIUM ANTHRACITE

STYLE INTÉRIEUR

ALPINE WHITE



100 ADRIA COMPACT

ALPINE WHITE



DESIGNED FOR YOU

Compact Supreme

Zilver metallic buitenafwerking gecombineerd met **Sandy White** interieurstijl voor een fris, helder gevoel.



STYLE EXTÉRIEUR



GRIS MÉTAL

INTÉRIEUR STYLING

SUPREME_SANDY WHITE



SUPREME_SANDY WHITE



DESIGNED FOR YOU

Compact

La finition extérieure blanche classique se combine aussi bien avec le style de mobilier intérieur **Sandy White** qu'avec le **Sandy Brown**, pour une sensation plus naturelle.



STYLE EXTÉRIEUR



BLANC

STYLE INTÉRIEUR

SANDY BROWN

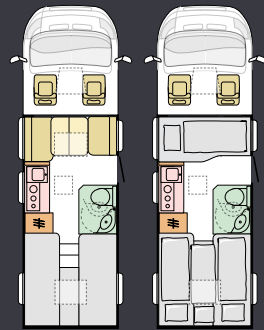


SANDY WHITE



Implantations

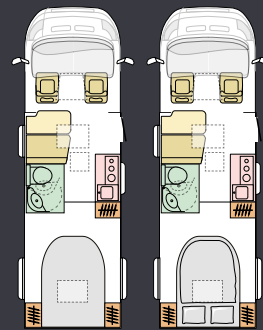
Choisissez votre implantation préférée.



COMPACT DL

M	Supreme, Compact
Lo	6999 mm
La	2120 mm
S	4
C	3+1

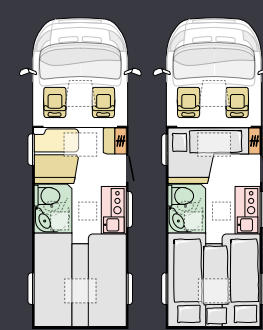
☀ ☾



COMPACT SC

M	Supreme
Lo	6999 mm
La	2120 mm
S	4
C	2+1

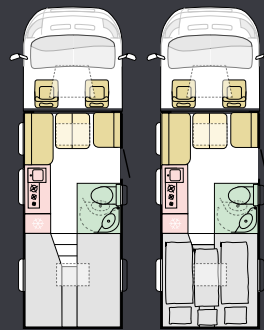
☀ ☾



COMPACT SL

M	Supreme, Compact
Lo	6799 mm
La	2120 mm
S	4
C	3+1

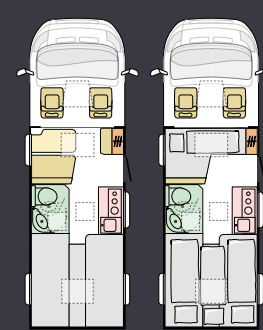
☀ ☾



COMPACT MAX DL

Lo	7250 mm
La	2170 mm
S	4
C	2+1

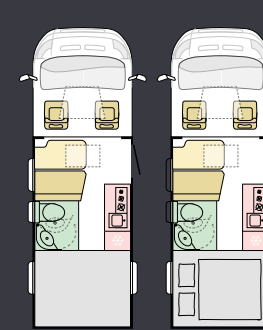
☀ ☾



COMPACT MAX SL

Lo	6990 mm
La	2170 mm
S	4
C	2+1

☀ ☾



COMPACT MAX SP

Lo	6500 mm
La	2170 mm
S	4
C	2

☀ ☾

M = Modèle | Lo = Longueur | La = Largeur |
S = Sièges homologués | C = Couchages

DÉTAILS TECHNIQUES

Pour des informations détaillées, veuillez visiter notre site web, www.adriabenelux.com. Vous trouverez ici les spécifications individuelles des modèles, les implantations et plus de détails techniques. Remarque : les dispositions et l'équipement sont spécifiques à chaque pays.

GARNISSAGE



ARNO



ELANOR



MABEL



OPHELIA

COLLECTION CUIR



LEATHER EDWARD



LEATHER HARRY

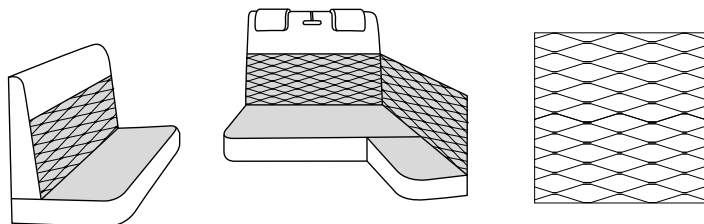


LEATHER CHARLES

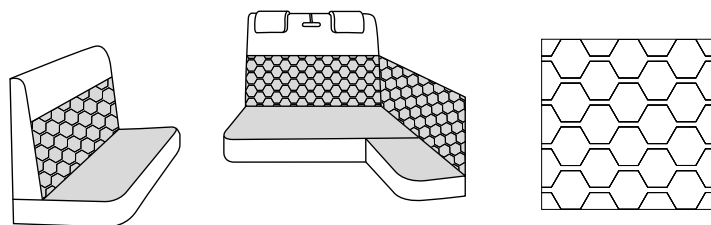
LA DIFFÉRENCE EST
DANS LES DÉTAILS

Choisissez votre propre garnissage avec un ensemble de coussins de décoration assorti et transformez une Adria en votre Adria.

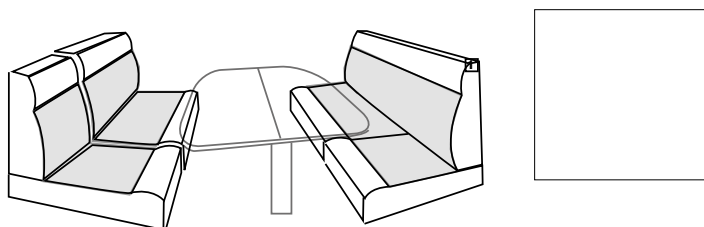
GARNITURE - FORME ET FINITION



SONIC



MATRIX, CORAL, CORAL XL



COMPACT

COUSSINS DÉCORATIFS



BEIGE EUPHONY



MISTIC MOSS



ROYAL ELEGANCE

Faite pour profiter, longtemps.

DESIGNED TO PERFORM




Construction

Tous les camping-cars Adria sont équipés de notre **superstructure unique Complex**. Elle combine la résistance à la torsion du bois avec la durabilité du polyester et les propriétés de résistance à l'humidité du polyuréthane pour une durée de vie plus longue et de meilleures performances.

- 01 PANNEAU TRIPLEX
- 02 JOINT POLYURÉTHANE
- 03 EPS STYROPOR
- 04 REVÊTEMENT EXTÉRIEUR EN POLYESTER (PAROIS)
- 05 PROFIL RENFORCÉ EN BOIS
- 06 STYROFOAM XPS
- 07 PANNEAU INFÉRIEUR EN POLYESTER

Rendez-vous sur adria.be pour les spécifications et les détails techniques de chaque modèle.



(différentes selon le modèle ; illustré ici M...

DESIGNED TO PERFORM

Tous les camping-cars sont dotés d'un **double plancher**, ce qui permet d'avoir un seul niveau de plancher partout et un espace de 13 cm sous le plancher pour les services intégrés, l'isolation et les rangements supplémentaires. Les **réservoirs d'eau** douce résistants aux chocs sont placés de manière optimale pour l'équilibre et la maniabilité du véhicule. Ils sont formés d'une seule pièce pour une performance durable et sans fuite, et sont facilement accessibles par le double plancher.

L'**aire de service centrale** facilite l'accès et la gestion des branchements électriques sur les terrains de camping.

Contrôle du climat

Nos produits offrent des performances thermiques optimales grâce à une isolation avancée et à un système de circulation d'air conçu avec précision. Des tests rigoureux en chambre climatique garantissent un intérieur confortable même lorsque les températures extérieures sont basses, avec des systèmes d'eau fonctionnant parfaitement.

Distribution optimale du chauffage dans tous les espaces de vie. Pour les périodes plus fraîches, choisissez le système de chauffage à air **Truma** ou le système de chauffage central à liquide **Alde**, le chauffage électrique par le sol étant également disponible en option. En été, le confort est assuré grâce à la climatisation.



Nous choisissons le **porteur** et le châssis pour chaque véhicule, afin d'obtenir la meilleure résistance à la torsion, la meilleure dynamique de performance et la meilleure intégration avec la conception de l'espace de vie.

PORTEUR

Mercedes-Benz Sprinter

Mercedes-Benz, synonyme d'habitacle luxueux et élégant et d'ingénierie de précision, est le véhicule de base par excellence. Le Mercedes-Benz Sprinter offre un choix de moteurs diesel Euro6 2.0l efficaces et puissants, avec une transmission manuelle 6G ou une transmission automatique 9G-Tronic.

Un développement de pointe pour des performances à long terme et des caractéristiques conviviales, y compris un système d'infodivertissement et une gamme d'aides à la conduite et à la sécurité.

La dernière génération du système multimédia MBUX Mercedes-Benz User Experience, comprenant un écran de 26 cm et une connectivité aux applications pour les services numériques.

- | MOTEURS 2.0 L **EURO 6** PUISSANTS ET EFFICACES.
- | DE SÉRIE AVEC UN MOTEUR DE **170 CH**.
- | DE SÉRIE AVEC LA **TRANSMISSION AUTOMATIQUE 9G-TRONIC**.
- | **MERCEDES-BENZ** AVEC UN **NIVEAU D'ÉQUIPEMENT** DE SÉRIE ÉLEVÉ.
- | CHOIX **D'AIDES** À LA CONDUITE ET À LA **SÉCURITÉ**.
- | **JANTES EN ALLIAGE** DE SÉRIE.

Mercedes-Benz



DESIGNED TO PERFORM

PORTEUR

Volkswagen Crafter

Doté d'un design, de performances et de caractéristiques de sécurité de pointe, le VW Crafter offre un choix de moteurs diesel efficaces et puissants, avec une boîte de vitesses manuelle ou automatique.

Le cockpit redessiné met à votre disposition des systèmes d'aide à la conduite et aux déplacements de pointe, avec des instruments numériques et un écran d'infodivertissement proéminent.

- | **MOTEURS DIESEL** PUISSANTS ET EFFICACES.
- | CHOIX DE MOTEURS DE **140 CV** ET DE **160 CV**.
- | CHOIX ENTRE UNE TRANSMISSION MANUELLE À **6 VITESSES** ET UNE TRANSMISSION AUTOMATIQUE À **8 VITESSES**.
- | **ÉQUIPEMENT DE SÉRIE** DE HAUT NIVEAU.
- | CHOIX DES **AIDES À LA CONDUITE ET À LA SÉCURITÉ**.
- | CHOIX DE **JANTES EN ALLIAGE**, EN OPTION



PORTEUR

Fiat Ducato

La dernière version du Fiat Ducato offre un design, des performances et des caractéristiques de sécurité avancées et propose un choix de moteurs Multi-Jet3 efficaces et puissants, avec une transmission manuelle ou automatique.

Le style extérieur est distinctif avec la dernière calandre Fiat. Le vécu dans l'habitacle et les caractéristiques du tableau de bord, l'infodivertissement, les aides à la conduite et à la sécurité ont été mis à jour.

- | **MOTEURS DIESEL** PUISSANTS ET EFFICACES.
- | CHOIX ENTRE DES MOTEURS DE **140 CH** ET **180 CH**.
- | CHOIX ENTRE UNE TRANSMISSION MANUELLE À **6 VITESSES** ET UNE TRANSMISSION AUTOMATIQUE À **8 VITESSES**.
- | **ÉQUIPEMENT DE SÉRIE** DE HAUT NIVEAU.
- | CHOIX DES **AIDES À LA CONDUITE** ET À LA **SÉCURITÉ**.
- | CHOIX DE **JANTES EN ALLIAGE**. EN OPTION

FIAT
PROFESSIONAL



Accessoires

Les options et les **accessoires** font d'un camping-car Adria, votre camping-car Adria.

Pour plus de confort et d'autonomie sur la route, vous pouvez choisir des accessoires "départ usine" tels qu'un auvent, un panneau solaire, un attelage ou une climatisation.





Fabriqué en Slovénie

Adria Mobil s'engage dans **le développement durable et dans la prévention et la réduction de l'impact environnemental** de notre production. Notre système de management environnemental est certifié ISO14001. Nos produits sont fabriqués dans notre usine de pointe certifiée ISO 9001 EFQM 5 étoiles en Slovénie. Nous utilisons les techniques dites de "fabrication de classe mondiale" pour la durabilité, la fiabilité et la qualité.

"LE PLUS GRAND SITE DE PRODUCTION SOUS UN SEUL TOIT, ET LE PLUS MODERNE D'EUROPE POUR LA PRODUCTION DE VÉHICULES DE LOISIR ."

Les modèles Adria bénéficient d'excellentes conditions de garantie, d'un vaste approvisionnement en pièces de rechange et d'un suivi par le réseau de concessionnaires.

2_ ans de garantie Adria

10_ ans de garantie sur l'étanchéité*

*Voir le site Web pour les conditions.






**I FEEL
SLOVENIA**

Slovénie
Uw kampeerbestedding
www.slovenia.info

Inspiration for *your* adventures.



LIRE LES INSPIRATIONS SUR www.adria.be

Partagez vos aventures avec nous.   



Adria Benelux B.V.

Buitendijks 9
3356 LX Papendrecht
Nederland
Email: info@adria.be

Impression Août 2024.

Ce catalogue a un but illustratif. Certaines photos peuvent inclure des éléments ne correspondant pas à l'équipement standard ou représentant des produits de marché différent. Afin de respecter les réglementations, certaines données techniques ou commerciales peuvent changer. Merci de vous rapprocher d'un concessionnaire Adria afin d'obtenir l'ensemble des informations avant l'achat.

Publié par: Adria Mobil, d.o.o.; Art Direction: PM2; Production: Enigma d.o.o.; Photography: Branko Čeak, Jože Maček, Jure Horvat, Styling: Nataša Mandelj Čeak; Cover photo: Branko Čeak; Lifestyle photos: Francesco Zanet, Simone Benedetti, Daniele Molineris, Shutterstock, iStock, themediumgray.com; Styling: PM2, Claudia Barberi. Renders: Inpac d.o.o.; Copy: Neil Morley; Lythography: Tomo Per; Remerciements à: Müller, Amfibija, My Dream Journey, Kamp Sobec.