

 **ADRIA**



# Supersonic

**NOUVELLE STAR AUJOURD'HUI.  
ICÔNE DEMAIN.**

A découvrir sur [www.newsupersonic.com](http://www.newsupersonic.com)



#inspiringadventures



# Supersonic

Un design élégant et raffiné, avec une attention particulière au moindre détail.



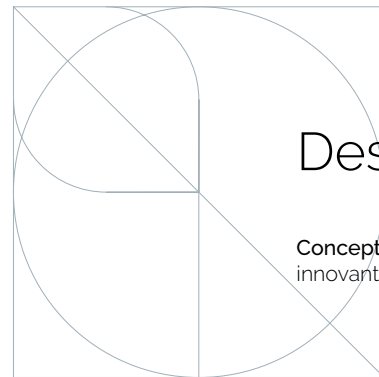


# Notre objectif

Supersonic. Le nouvel intégral Adria haut de gamme, supérieur en termes de design, de performance, d'innovation et d'expérience.

Inspiré par les dernières tendances sur le marché des yachts, voitures de luxe et habitations modernes, **le nouveau Supersonic se distingue par son design**, pour ceux sans cesse à la recherche d'un produit raffiné et racé.

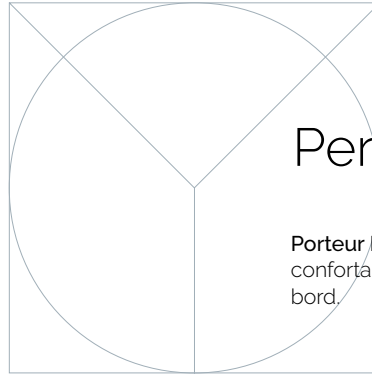
Parfaitement intégré sur **Mercedes-Benz**, synonyme d'un design élégant, luxueux et d'une ingénierie de précision: c'est le porteur par excellence.



## Design



**Conception de pointe.** Un tout nouveau design élégant et innovant avec une attention particulière au moindre détail.






## Performance

**Porteur Mercedes-Benz.** Un camping-car conçu pour être confortable tant lors des déplacements que de la vie à bord.





# Innovation

**Bien-être assuré.** Des équipements de dernier cri assurant sécurité sur la route et vie à bord des plus confortables.






## Expérience

Confort et praticité. Une expérience de conduite et de vie sans compromis.



# Conçu pour être performant

Tout a été méticuleusement pensé, développé et testé pour assurer sécurité, confort et plaisir. Conçu pour profiter, conçu pour durer.



PLUS D'INFORMATIONS  
TECHNIQUES SUR  
[WWW.NEWSUPERSONIC.COM](http://WWW.NEWSUPERSONIC.COM)



## CONSTRUCTION

La construction Complex Adria offre une robustesse certaine grâce à la résistance à la torsion du bois, la durabilité du polyester et les propriétés d'étanchéité du polyuréthane. Le poids a également pu être amélioré par l'utilisation de matériaux tels que la fibre de verre et l'aluminium.

Centrale technique extérieure avec prise électrique, prise TV et espace de rangement.

Réservoir d'eau propre d'un large volume (150 L) positionné au centre du véhicule, pour une répartition du poids optimale. Système de vidange des eaux propres et usées électrique.

Store et panneau solaire.



**GESTION DE LA TEMPÉRATURE** \_ Conçu avec les standards 'Thermo-build' Adria, des matériaux d'isolation optimisés, et le système de circulation de l'air spécifique Adria pour un chauffage et une ventilation efficaces.

Climatisation Tempmatik semi-automatique de série.  
Chauffage Alde compact 3030 pour un confort parfait, sans pont thermique.



Climatisation cellule disponible en option.



**DOUBLE PLANCHER TECHNIQUE** \_ Double plancher plat tout du long apportant dans le sol suffisamment d'espace disponible pour une meilleure isolation, des espaces de rangement intégrés et le passage des diverses connexions techniques.



Découvrez les vues 360°, les implantations, les caractéristiques techniques et notre sélecteur de produits sur [www.newsupersonic.com](http://www.newsupersonic.com)

Certaines caractéristiques peuvent ne pas être disponibles sur l'ensemble des modèles. Merci de consulter le site internet [www.adria.be](http://www.adria.be) pour avoir davantage de précision et de données techniques. \*consultez le site internet pour plus de détails sur les conditions.

*Un nouveau design aux lignes automobiles épurées et un style dynamique, alliant le look signature Adria avec le porteur Mercedes-Benz et la couleur extérieure gris métal.*

*Large porte-cellule (650 mm), avec charnière dissimulée, vitre et rangement.*



*Calandre avant exclusive et pare-chocs intégrés avec feux antibrouillard à LED.*

*Feux de jour et modules bi-LED HELLA.*

*Rétroviseurs extérieurs grand-angle, électriques et chauffés.*

**EXTÉRIEUR** \_ Paroi arrière inclinée avec design aérodynamique, caméra de recul et feux LED Hella multifonctions.



## Mercedes-Benz.

Précision de pointe conçue pour des performances durables et des fonctionnalités sécurisantes faciles d'utilisation.



*Design de cabine et expérience de conduite Mercedes-Benz, avec des caractéristiques de connectivité faciles et une finition en cuir noir douce au toucher.*

*Écran tactile Mercedes-Benz (MBUX) avec commande vocale intelligente et options supplémentaires disponibles pour la recharge et la navigation sans fil.*

*Fonctions de sécurité Mercedes-Benz, dont l'aide au freinage d'urgence, l'aide au maintien dans la voie et l'aide au maintien de la distance de sécurité. Système de capteurs radar Mercedes-Benz pour plus de sécurité.*

Implantation	BOÎTE DE VITESSE	Porteur	2.0 125 KW/170 CV
780 DC	Transmission <b>Automatique 9G-TRONIC</b>	Sprinter 4,43T – 417 CDI	Standard
780 DL	Transmission <b>Automatique 9G-TRONIC</b>	Sprinter 4,43T – 417 CDI	Standard
780 SL	Transmission <b>Automatique 9G-TRONIC</b>	Sprinter 4,43T – 417 CDI	Standard
890 LC	Transmission <b>Automatique 9G-TRONIC</b>	Sprinter 5,5T – 417 CDI	Standard
890 LL	Transmission <b>Automatique 9G-TRONIC</b>	Sprinter 5,5T – 417 CDI	Standard

Pour plus d'informations techniques et sur l'équipement standard/optionnel: [www.newsupersonic.com](http://www.newsupersonic.com)



**Porteur.**

Motorisation et performance de dernière génération par Mercedes-Benz, pour un couple sans effort et un plaisir de conduite absolu.



Moteur diesel Euro 6 2.0 L 170 cv avec un maximum de puissance et de couple.

Boîte de vitesse automatique 9G-Tronic avec nombreux systèmes d'assistance à la conduite pour une meilleure performance, sécurité, utilisation et confort.

PRINCIPALES CARACTÉRISTIQUES	780 DC	780 DL	780 SL	890 LC	890 LL
Air conditionné semi-automatique Tempmatic	S	S	S	S	S
Régulateur de vitesse Mercedes-Benz	S	S	S	S	S
Volant cuir avec commandes multifonctions	S	S	S	S	S
Frein de stationnement électrique	S	S	S	S	S
Airbag conducteur et passager	S	S	S	S	S
Porte gobelets siège conducteur et passager	S	S	S	S	S
Feux avant Full-LED	S	S	S	S	S
Eclairage arrière LED multifonction	S	S	S	S	S
Sièges cabines avec cuir Adria	S	S	S	S	S
Active Distance Assist DISTRONIC	S	S	S	S	S
MBUX multimedia system	S	S	S	S	S
Caméra de recul	S	S	S	S	S

S Standard

**CHÂSSIS** \_Châssis AL-KO performant à voie large avec fonction de stabilité électronique (ESP).

Châssis léger permettant une charge utile plus élevée.

**AL-KO**

Un réservoir de 92 L de série pour une autonomie accrue, avec remplissage AdBlue séparé.

Pour plus d'informations techniques et sur l'équipement standard/optionnel: [www.newsupersonic.com](http://www.newsupersonic.com)

# Conçu pour y vivre

Conçu pour un confort sans compromis avec des espaces de vie modernes et une praticité sans conteste.



**ÉVEILLEZ VOS SENS** \_ Des intérieurs élégants, conçus autour de votre mode de vie, pour un sentiment de bien-être incroyable.





*Tous les espaces de vie ont été réfléchis de sorte à convenir aussi bien lors de moments conviviaux que lors de moments plus personnels, avec toutes les fonctionnalités dont vous avez besoin.*

## SALON

Salon ouvert au style moderne, choix de configuration en L ou face/face. Assise grand confort avec élégantes surpiquûres.



*La table est extensible et pivotante pour plus de flexibilité. Pouvant être utilisée comme table basse ou table à manger, avec un système d'extension unique et pratique.*







La dînette en L dispose d'un support exclusif de ceinture de sécurité rétractable pour plus de sécurité et de confort. À l'arrêt vous pouvez en effet d'une simple pression rabattre le support pour le dissimuler dans le dossier de la banquette.

**SIÈGES AGUTI** \_ Un confort sans compromis avec les sièges Aguti Gis Liner 3, chauffants, extra-larges, équipés de ceintures intégrées, repose tête king size et nombreuses possibilités de réglage.



Éclairage innovant avec plusieurs ambiances prédéfinies au choix.

Mur multimédia avec support TV (jusqu'à 32"), prises de chargement (220V et USB).

Système audio puissant avec 4 haut-parleurs (salon + chambre) en connectivité Bluetooth®.

## CUISINE

Bloc cuisine tel que dans une maison moderne avec nombreux rangements et des équipements de qualité.



*Plan de travail en Kerrock avec plaque de cuisson, évier avec robinet moderne et large espace de travail. Grands tiroirs à fermeture douce avec mécanisme de verrouillage central. Réfrigérateur-congélateur à absorption de 177 L (réfrigérateur de 142 L et congélateur séparé de 35 L) avec ouverture à double charnière.*

*Four à gaz intégré avec grill.*

*Machine à café Nespresso®.*

*En option purificateur d'eau Alde Aqua Clear pour une eau plus sûre dans l'espace cuisine, douche et salle d'eau.*





## RANGEMENT

*Nombreux rangements entre armoires, placards et tiroirs de grande capacité.  
Grande soute-garage d'une hauteur de 123 cm (selon l'implantation) avec lumières LED, prises et douchette extérieure.  
Rangements supplémentaires dans le plancher technique.*



## ÉCLAIRAGE

### CONTRÔLE DE L'AMBIANCE LUMINEUSE

*Spots, LED et lumières d'ambiance.*

*Éclairage efficace et flexible entre spots, LED et lumières d'ambiance dans tous les espaces de vie.*

### CONTRÔLE

*Gestion de l'ambiance lumineuse facile via un panneau de contrôle dans chaque pièce. Éclairage efficace et flexible entre spots, LED et lumières d'ambiance dans tous les espaces de vie. Application mobile de contrôle intelligent Adria MACH disponible.*





*Revêtement mural élégant et tête de lit en textile ou similicuir.*

*Placards supérieurs entourés d'un éclairage LED indirect, nombreux espaces de rangement optimisés (sous le lit, intégrés aux parois, etc.)*



## CHAMBRE

Large chambre arrière en lit central (150 x 195 cm) ou lits jumeaux (205 x 83 cm) avec réglage électrique, sommiers à lattes et matelas Luxe.

### LIT PAVILLON

*Lit pavillon avant robuste et léger (190 x 150 cm) avec ventilation et mécanisme électrique fluide et dissimulé. Matelas Kaltshaum et deux liseuses.*







**GARNISSAGE**



FORTE ÉLASTICITÉ



FERMETURE  
ÉCLAIR



LAVAGE À  
40°



SÉCHAGE À L'AIR LIBRE  
(PAS EN MACHINE)

**PROTECTION**



100 %  
NATUREL



NON-TOXIQUE



ANTISTATIQUE



ANTIBACTÉRIEN



ANTI-ODEUR



## SALLE D'EAU

Grande salle d'eau haut de gamme, avec des équipements de qualité, éclairage et rangements.



*Cabine de douche séparée avec paroi rétroéclairée et chauffage Alde intégré, porte serviette et cintres.*

# Adria Mach

POUR UNE VIE PLUS FACILE.

Contrôle du véhicule à portée de main et à distance, avec l'application Adria MACH, permettant d'agir sur le chauffage, l'éclairage et d'autres fonctionnalités du véhicule.



## MACH

utilise le Bluetooth® pour le contrôle des fonctions clés à proximité du véhicule (panneau de commande, chauffage, climatisation\*\*, réfrigérateur, éclairage, pompe à eau, niveau des réservoirs d'eau, état de la batterie et niveau bouteille de gaz\*\*). Le MACH basic fournit également: la température intérieure et extérieure, quelques informations de base et des données de mise à niveau du véhicule à l'arrêt.

## MACH PLUS

utilise le Bluetooth®, le Wi-Fi et le 4G/LTE\*, pour une utilisation sur place et à distance\* du véhicule, afin de contrôler les fonctions clés (panneau de commande, chauffage, climatisation\*\*, réfrigérateur, éclairage, pompe à eau, niveaux des réservoirs d'eau, état de la batterie et niveau bouteille de gaz\*\*) avec des statistiques et des fonctions de prévision.

MACH Plus indique également la température intérieure et extérieure ainsi que la pression de l'air et l'humidité extérieure. Il donne accès à des manuels d'utilisation interactifs, à des informations de base sur le véhicule, des aides à la navigation ainsi qu'à des points d'intérêt. Enfin, il renseigne des données de mise à niveau du véhicule à l'arrêt et dispose de la fonctionnalité Mobile Office Wi-Fi hotspot\* (accès au web, à la radio IP et à la télévision).

\*carte SIM nécessaire.

\*\*si le véhicule est équipé de cette option.

## COMMENT UTILISER MACH ?



### INSTALLEZ

l'application via Google Play, Apple Store ou sur [www.adria.be](http://www.adria.be)



### CONNECTEZ

votre véhicule.



### CRÉEZ

votre compte Adria.



### PROFITEZ

d'une expérience sur mesure.



En savoir plus sur [www.adria-mobil.com/mach-app](http://www.adria-mobil.com/mach-app)



# Implantations.

L'aménagement et la construction de ces Supersonic, où tout a été réfléchi pour être au bon endroit, sont le résultat de l'expérience forgée au cours de ces dernières décennies par Adria.



780 DC

780 DL

780 SL

890 LC

890 LL

# 780 DC

L'implantation idéale pour un couple à préférence lit central arrière, grand salon avec banquettes face à face et lit pavillon avant. 4 places carte grise et 4 places couchage.

## CARACTÉRISTIQUES TECHNIQUES

### Châssis

Mercedes-Benz 417 CDI

### Empattement (mm)

4.300

### Porteur

2.0 170 cv

### Ptac (kg)

4.500

### Dimensions (mm)

Longueur hors tout: 7.800

Largeur hors tout: 2.320

Hauteur hors tout: 2.940



PRINCIPALES CARACTÉRISTIQUES	Équipement de série
Large salon avec banquettes face/face	✓
Lit central avec tables de nuit	✓
Nombreux placards et rangement sous le lit	✓
Bloc cuisine avec large espace de travail et de rangements	✓
Réfrigérateur et congélateur de 177 L	✓
Lit pavillon largeur 150 cm	✓
Cabine de douche séparée de la salle d'eau	✓
Réservoir d'eau propre et d'eau usée 150 L	✓



Nombre de places carte grise: 4



Nombre de places couchage: 4



CONSULTEZ  
NOTRE SITE

Découvrez les vues 360°, les implantations, les caractéristiques techniques et notre sélecteur de produits sur [www.newsupersonic.com](http://www.newsupersonic.com)

# 780 DL

Grande chambre à l'arrière et salon spacieux avec dinette face à face à l'avant. Grâce au lit escamotable à l'avant, cet aménagement propose quatre couchages pour quatre places assises.

## CARACTÉRISTIQUES TECHNIQUES

### Châssis

Mercedes-Benz 417 CDI

### Empattement (mm)

4.300

### Porteur

2.0 170 cv

### Ptac (kg)

4.500

### Dimensions (mm)

Longueur hors tout: 7.800

Largeur hors tout: 2.320

Hauteur hors tout: 2.940





PRINCIPALES CARACTÉRISTIQUES	Équipement de série
Salon en face à face	✓
Chambre avec lits jumeaux	✓
Armoire sous les lits	✓
Grande cuisine (1.100 x 750 x 650 mm)	✓
Combiné réfrigérateur/congélateur tour TEC 177 I	✓
Grand lit (1,900 x 1,500mm)	✓
Salle de douche séparée	✓
Réservoir d'eau douce 150l et eau sale 150l	✓



Nombre de places carte grise: 4



Nombre de places couchage: 4+1



CONSULTEZ  
NOTRE SITE

Découvrez les vues 360°, les implantations, les caractéristiques techniques et notre sélecteur de produits sur [www.newsupersonic.com](http://www.newsupersonic.com)

# 780 SL

L'implantation idéale pour un couple à préférence lits jumeaux arrière, grand salon en L avec pouf amovible et lit pavillon avant. 4 places carte grise et 4 places couchage.

## CARACTÉRISTIQUES TECHNIQUES

### Châssis

Mercedes-Benz 417 CDI

### Empattement (mm)

4.300

### Porteur

2.0 170 cv

### Ptac (kg)

4.500

### Dimensions (mm)

Longueur hors tout: 7.800

Largeur hors tout: 2.320

Hauteur hors tout: 2.940



CONSULTEZ  
NOTRE SITE

Découvrez les vues 360°, les implantations, les caractéristiques techniques et notre sélecteur de produits sur [www.newsupersonic.com](http://www.newsupersonic.com)

PRINCIPALES CARACTÉRISTIQUES	Équipement de série
Large salon en L avec pouf amovible	✓
Lit king size en lits jumeaux	✓
Nombreux rangements sous le lit et placards supérieurs	✓
Bloc cuisine avec large espace de travail et de rangements	✓
Réfrigérateur et congélateur de 177 L	✓
Lit pavillon largeur 150 cm	✓
Cabine de douche séparée de la salle d'eau	✓
Réservoir d'eau propre et d'eau usée 150 L	✓



Nombre de places carte grise: 4



Nombre de places couchage: 4+1



# 890 LC

Véhicule plus long, implantation idéale pour couple ou pour famille de 4, avec salon royal et espaces de rangement supplémentaires. Grande chambre séparée à l'arrière et large lit de pavillon à l'avant, offrant 4 places couchage et roulage. Le tout sur porteur Mercedes-Benz 417 CDi 2.0 L 170 CV.

## CARACTÉRISTIQUES TECHNIQUES

### Châssis

*Mercedes Benz 417 CDI*

### Empattement (mm)

4.800

### Porteur

*2.0 170 cv*

### Ptac (kg)

5.500

### Dimensions (mm)

*Longueur hors tout: 8.900*

*Largeur hors tout: 2.320*

*Hauteur hors tout: 2.940*



PRINCIPALES CARACTÉRISTIQUES	Équipement de série
Large salon (160 x 100 cm) 6 places	✓
Chambre spacieuse avec lit central et tables de nuit	✓
Nombreux placards et rangement sous le lit	✓
Bloc cuisine (110 x 75 x 65 cm) avec large espace de travail et de rangements	✓
Réfrigérateur et congélateur TEC Tower de 177 L	✓
Large lit pavillon - 150 cm	✓
Cabine de douche séparée de la salle d'eau	✓
Réservoir d'eau propre et d'eau usée 150 L	✓



Nombre de places carte grise: 4



Nombre de places couchage: 4



CONSULTEZ  
NOTRE SITE

Découvrez les vues 360°, les implantations, les caractéristiques techniques et notre sélecteur de produits sur [www.newsupersonic.com](http://www.newsupersonic.com)

# 890 LL

Véhicule plus long, implantation idéale pour couple ou pour famille de 4, avec salon royal, salle de douche et espaces de rangement supplémentaires. Grande chambre séparée à l'arrière et large lit de pavillon à l'avant, offrant 4 places couchage et roulage. Le tout sur porteur Mercedes-Benz 417 CDI 2.0 L 170 CV.

## CARACTÉRISTIQUES TECHNIQUES

### Châssis

Mercedes Benz 417 CDI

### Empattement (mm)

4.800

### Porteur

2.0 170 cv

### Ptac (kg)

5.500

### Dimensions (mm)

Longueur hors tout: 8.900

Largeur hors tout: 2.320

Hauteur hors tout: 2.940



CONSULTEZ  
NOTRE SITE

Découvrez les vues 360°, les implantations, les caractéristiques techniques et notre sélecteur de produits sur [www.newsupersonic.com](http://www.newsupersonic.com)

PRINCIPALES CARACTÉRISTIQUES	Équipement de série
Large salon (160 x 100 cm) 6 places	✓
Chambre spacieuse avec lits jumeaux	✓
Nombreux placards et rangement sous le lit	✓
Bloc cuisine (125 x 75 x 65 cm) avec large espace de travail et de rangements	✓
Réfrigérateur et congélateur TEC Tower de 177 L	✓
Large lit pavillon - 150 cm	✓
Cabine de douche séparée de la salle d'eau	✓
Réservoir d'eau propre et d'eau usée 150 L	✓



Nombre de places carte grise: 4



Nombre de places couchage: 4+1



# Personnalisation

Personnalisez votre Supersonic avec le choix en plans de travail de cuisine et de salle de bain, en tissus, coussins décoratifs et en options d'équipement usine.

## COUSSINS DÉCORATIFS \_ Choisissez parmi une sélection de tissus et cuirs avec coussins décoratifs assortis.



TEXTILE **LLOYD**



LEATHER **CARTER**



LEATHER **EDWARD**



LEATHER **HARRY**



LEATHER **MATHISSE**



VEGAN LEATHER **SVERRE**

## PLAN DE TRAVAIL CUISINE & SALLE D'EAU



PREMIUM KERROCK

## REVÊTEMENT MURAL



STANDARD avec garnissage Lloyd, Carter, Edward, Severe



STANDARD avec garnissage Harry, Mathisse



OPTION toutes les combinaisons de garnissage cuir et tissus.



## Options d'usine

*Options disponibles:*

- **STORE**
- **CLIMATISATION CELLULE**
- **POWER PACK**
- **PANNEAUX SOLAIRES**
- **PORTE VÉLOS**
- **CROCHET D'ATTELAGE**

### **VISITE**

*www.newsupersonic.com pour plus d'informations.*

**JANTES** \_ *Sélection de jantes en alliage spécialement conçues pour le Mercedes-Benz Sprinter, en anthracite noir mat poli ou brillant Mistral.*



# “Made by Adria Mobil”

Développé et conçu par Adria Mobil, leader dans la conception de véhicules de loisirs.

**PASSION** \_ Plus de cinquante-cinq ans d'expérience et de savoir-faire, appliqués avec passion à chaque véhicule.

**DESIGN INSPIRANT** \_ Des camping-cars conçus pour y vivre et pour être performants.

**USINE DE CLASSE MONDIALE** \_ Installations de production des plus avancées de l'industrie, certifiées ISO 9001 et EFQM 5 étoiles.

**DURABILITÉ** \_ Engagé dans le développement durable, la prévention et la réduction des impacts environnementaux.

**QUALITÉ PREMIUM** \_ Techniques de fabrication et de contrôle qualité de classe mondiale réputées pour des produits durables et fiables.

**TRANQUILLITÉ D'ESPRIT** \_ Garantie de première classe, avec le soutien des concessionnaires Adria Supersonic sélectionnés, la fourniture de pièces et un service après-vente de classe mondiale.

**DES VÉHICULES RÉCOMPENSÉS** \_ Prix indépendants pour le design, l'innovation, la qualité et la satisfaction client.

Visionnez la vidéo sur l'usine de production ici: [www.adriabenelux.com](http://www.adriabenelux.com)

## Concessionnaires

Disponibilité, implantations et caractéristiques peuvent varier selon le pays. Le Supersonic est disponible uniquement chez les concessionnaires Adria sélectionnés. Pour en savoir plus: [www.newsupersonic.com](http://www.newsupersonic.com)



I FEEL  
SLOVENIA

Slovénie  
Votre destination de camping.  
[www.slovenia.info](http://www.slovenia.info)

Inspiration for *your* adventures.



[www.newsupersonic.com](http://www.newsupersonic.com)



**ADRIA**

ADRIA BENELUX B.V.  
Buitendijks 9  
3356 LX Papendrecht  
Nederland  
T.NL: 078 615 87 24  
T.B: 0475 60 71 76  
Email: [info@adria.nl](mailto:info@adria.nl) / [info@adria.be](mailto:info@adria.be)  
Website: [www.adriabenelux.com](http://www.adriabenelux.com)

Brochure à titre illustratif. Les photos peuvent montrer des éléments qui n'appartiennent pas à l'équipement standard ou qui appartiennent à l'équipement de pays autres que le Benelux. D'un point de vue technique ou commercial, les produits changent conformément aux réglementations et à la législation en vigueur. Contactez le concessionnaire Adria pour plus d'informations.

Certaines caractéristiques peuvent ne pas être disponibles sur l'ensemble des modèles. Merci de consulter le site internet [www.newsupersonic.com](http://www.newsupersonic.com) pour avoir davantage de précision et de données techniques.

Published by: Adria Mobil, d.o.o.; Art Direction: PM2; Production: Enigma d.o.o.; Photography: Branko Čeak, Jože Maček, Jure Horvat, Styling: Nataša Mandelj Čeak; Cover photo: PM2; Lifestyle photos: Luciano Consolini; [themediumgray.com](http://themediumgray.com); Styling: Claudia Barberi, PM2; Renders: Inpac d.o.o.; Copy: Neil Morley; Lythography: Tomo Per; Thanks to: Müller; Printed by: Tiskarna Petrič d.o.o.