

ADRIA



V A N S

ADRIA



Nouvelle génération Twin. Un esprit de pionnier.





Inspiration pour vos aventures.

NOTRE VISION ET NOTRE SOUHAIT EST QU'ADRIA DEVIENNE LA MARQUE DE CAMPING LA PLUS DÉSIRÉE.

ADRIA MOBIL CONÇOIT ET FABRIQUE DES VÉHICULES DE CAMPING DEPUIS 1965. PLUS D'UN DEMI-SIÈCLE D'EXPERTISE ET DE PASSION APPLIQUÉES À CHAQUE MODÈLE.

PLUSIEURS RÉCOMPENSES ATTRIBUÉES PAR DES ORGANISMES INDÉPENDANTS DANS LES DOMAINES DU DESIGN, DE L'INNOVATION, DE LA QUALITÉ ET DE LA SATISFACTION CLIENT CONFIRMENT QUE NOUS SOMMES SUR LA BONNE VOIE. NOTRE

OBJECTIF EST DE VOUS INCITER À REJOINDRE LE GROUPE SANS CESSER DE CROISSANT DE PROPRIÉTAIRES D'ADRIA ET DE CRÉER VOS PROPRES SOUVENIRS INOUBLIABLES.

Nous sommes des pionniers dans la conception de vans et nous les développons en suivant ces principes :

DESIGN

Notre objectif est d'inspirer avec des modèles "*conçus pour vivre*"; élégants, pratiques, confortables et avec un sentiment de bien-être.

INNOVATION

Engagés comme nous le sommes dans l'innovation, nos modèles sont "*conçus pour performer*" : pour votre confort et votre plaisir.

EXPÉRIENCE

Nos modèles sont "*conçus pour vous*", avec un choix de gammes, d'aménagements, d'équipements et de garnissages.

Adria. Inspiration for your adventures.



CONTENU

TWIN SPORTS



6

TWIN SUPREME



6

TWIN



28

GAMME VANS

Garnissage **44**

Designed to perform **46**

Construction **47**

Contrôle du climat **48**

Véhicules porteurs **49**

Fabriqué en Slovénie **50**



NOUVELLE GÉNÉRATION

T W I N S P O R T S & S U P R E M E

DE NOUVEAUX VANS INSPIRÉS, NÉS D'UN HÉRITAGE DE PIONNIER, AVEC UN CODE GÉNÉTIQUE DISTINCTIF
BASÉ SUR LE DESIGN, L'INNOVATION ET L'EXPÉRIENCE.

TWIN SPORTS EST LE VAN POP-UP EMBLÉMATIQUE, OFFRANT CE QUI SE FAIT DE MIEUX EN TERMES DE
POLYVALENCE ET DE CONFORT, ET ÉTABLISSANT DE NOUVELLES NORMES EN MATIÈRE D'ESPACE ET
D'EXPÉRIENCE, AVEC DE NOUVEAUX INTÉRIEURS AUX CARACTÉRISTIQUES INSPIRÉES.

TWIN SUPREME, LE VAN CLASSIQUE PAR EXCELLENCE, OFFRE LE MEILLEUR POUR LA PRATICITÉ OU LE
CONFORT, ÉTABLISSANT DE NOUVELLES NORMES EN MATIÈRE D'ESPACE, DE DESIGN ET D'EXPÉRIENCE,
AVEC DE NOUVEAUX INTÉRIEURS DE RÉFÉRENCE.

TWIN SPORTS & SUPREME. Nouveaux vans emblématiques.

Stimule
vos sens.

DESIGNED FOR LIVING

Tout a été conçu pour créer un sentiment de **"comme à la maison"**.

Les Twins Nouvelle Génération offrent un nouveau langage de design moderne, influencé par le style automobile haut de gamme, pour un camping-car confortable et facile à utiliser.

- | NOUVEAU DESIGN INTÉRIEUR.
- | INTÉRIEUR OUVERT DE STYLE LOFT.
- | ESPACES DE VIE SPACIEUX ET CONFORTABLES.
- | DÎNETTE, CUISINE ET SALLE DE BAIN PRATIQUES.
- | CHOIX D'AMÉNAGEMENTS DE CHAMBRES.
- | TOIT POP-UP AVEC COUCHAGE. DES MODÈLES SPORTS







DESIGNED FOR LIVING

Découvrez les **espaces de vie contemporains**.

Le salon ouvert de style cabine-loft offre de l'espace et une dînette confortable, sous la fenêtre de toit panoramique exclusive.

- | **DÎNETTE FLEXIBLE** SUR DOUBLE PLANCHER AVEC RANGEMENT POUR LA TABLE.
- | **TABLE POLYVALENTE** EXTENSIBLE, PORTABLE, ESCAMOTABLE ET TABLE D'APPOINT.
- | **ZONE DE TRAVAIL** AVEC ALIMENTATION ÉLECTRIQUE ET PORTS USB.
- | **CUISINE CONTEMPORAINE** TRÈS FONCTIONNELLE.
- | **LUMIÈRES À LED, PONCTUELLES ET AMBIANTES** POUR LE CONTRÔLE DE L'AMBIANCE.
- | **ACCÈS FACILE AU POP-UP** AVEC LES MODÈLES SPORTS VIA L'ÉCHELLE PORTABLE.

Le **design de la cuisine** est inspiré, avec un plan de travail en stratifié massif extensible, une plaque de cuisson intégrée, un évier et des espaces de rangement pratiques.

Tout est au bon endroit pour préparer repas et boissons.

- | **PLAN DE TRAVAIL DE LA CUISINE AVEC EXTENSION**, CUISINIÈRE À GAZ ET ÉVIER INTÉGRÉS.
- | **RANGEMENT** DANS DE GRANDS TIROIRS À FERMETURE ASSISTÉE ET DANS LES ARMOIRES HAUTES.
- | **RÉFRIGÉRATEUR À COMPRESSEUR** DE 90 L, OU DE 138 L. EN OPTION
- | **MACHINE À CAFÉ** DISPONIBLE. EN OPTION



Les rituels quotidiens deviennent un plaisir dans l'espace **douche/toilettes** bien éclairé et ventilé.

La conception de la salle de douche/toilettes Duplex permet une utilisation optimale de l'espace, équipé d'une douche, de toilettes, d'un lavabo, d'un bon éclairage, d'un miroir et d'un espace de rangement.

- | ESPACE **LAVABO** PRATIQUE AVEC MIROIR.
- | **PAROI DE DOUCHE** ORIENTABLE/**PIVOTANTE**.
- | **RANGEMENT INTÉGRÉ** ET MIROIR AVEC SPOTS.
- | **RANGEMENT** POUR OBJETS PERSONNELS.



DORMEZ TRANQUILLE.

Les modèles **Twin Sports** et **Supreme** sont dotés de chambres arrière au design inspiré, avec de grands lits confortables, sur sommiers à lattes et matelas de qualité, dont le format et les dimensions dépendent de l'agencement.

Les modèles **Twin Sports** disposent d'une chambre sous toit pour deux personnes. Logement supplémentaire utile, avec un couchage de 120 x 200 cm, matelas confortable et un espace de rangement utile. Ports USB et lampes de lecture. Accessible par une échelle portable.

- | **CHOIX DE LITS, FIXES, RELEVABLES ET RABATTABLES** DANS DIFFÉRENTS FORMATS EN FONCTION DE LA DISPOSITION.
- | **MATELAS DE PREMIÈRE QUALITÉ** ; 3^E LIT DISPONIBLE POUR LA DÎNETTE.
- | **PLACARDS DE PAVILLON FIXES** DANS LA CHAMBRE ARRIÈRE.
- | **VITRES TEINTÉES** ET ÉCLAIRAGE AGRÉABLE.
- | **COMPARTIMENT DE RANGEMENT INNOVANT** DANS LE POP-UP. DES MODÈLES SPORTS



SOMMEIL

Choisissez l'agencement de la chambre à coucher qui vous convient le mieux.

SPORTS

- | **540 SPB** avec lit transversal 196 x 135/120 cm.
- | **600 SX** avec lit transversal 175 x 145 cm, avec extension 185 x 145 cm.
- | **600 SPB** avec lit transversal 196 x 145 cm.
- | **640 SLB** avec lits longitudinaux. Chaque lit 200 x 82 cm, avec extension centrale du lit.
- | **640 SGX** avec lit relevable électrique et rangement flexible en dessous. 196 x 175 cm en position de sommeil.

SUPREME

- | **600 SX** avec lit transversal 175 x 145 cm, avec extension 185 x 145 cm.
- | **600 SPB** avec lit transversal 196 x 145 cm.
- | **640 SLB** avec lits longitudinaux. Chaque lit 200 x 82 cm, avec extension centrale du lit.
- | **640 SGX** avec lit relevable électrique et rangement flexible en dessous. 196 x 175 cm en position de couchage.
- | **640 SPB FAMILY** avec lits transversaux 196 x 145 cm ; 175/140 x 130 cm.





Se sentir à l'aise.

ECLAIRAGE

L'éclairage polyvalent se compose de LED, de spots et de lumière indirecte.

MATELAS DE QUALITÉ SUPÉRIEURE

avec revêtement en Tencel®, rembourrage en mousse haute résistance, garnissage facile d'entretien et protection naturelle contre les odeurs, les bactéries et l'électricité statique.

RANGEMENT

Des solutions de rangement innovantes sont proposées partout, notamment de nouveaux placards de pavillon en PPE dans le salon pour plus d'espace, de nouveaux tiroirs de cuisine, des placards spéciaux et un système de rails dans le garage arrière (SGX), ainsi que des placards de pavillon fixes dans certains aménagements. Les modèles Twin Sports sont équipés d'un plancher en aluminium dans le garage.

CHAUFFAGE

Systèmes de chauffage Truma et Webasto pour les meilleures performances de chauffage et une utilisation tout au long de l'année (en fonction du modèle).

S'ASSEOIR

Détendez-vous grâce à des sièges confortables et soutenant, avec coutures de finition et une sélection de textiles exclusifs.





DESIGNED FOR LIVING

Gardez le contrôle.

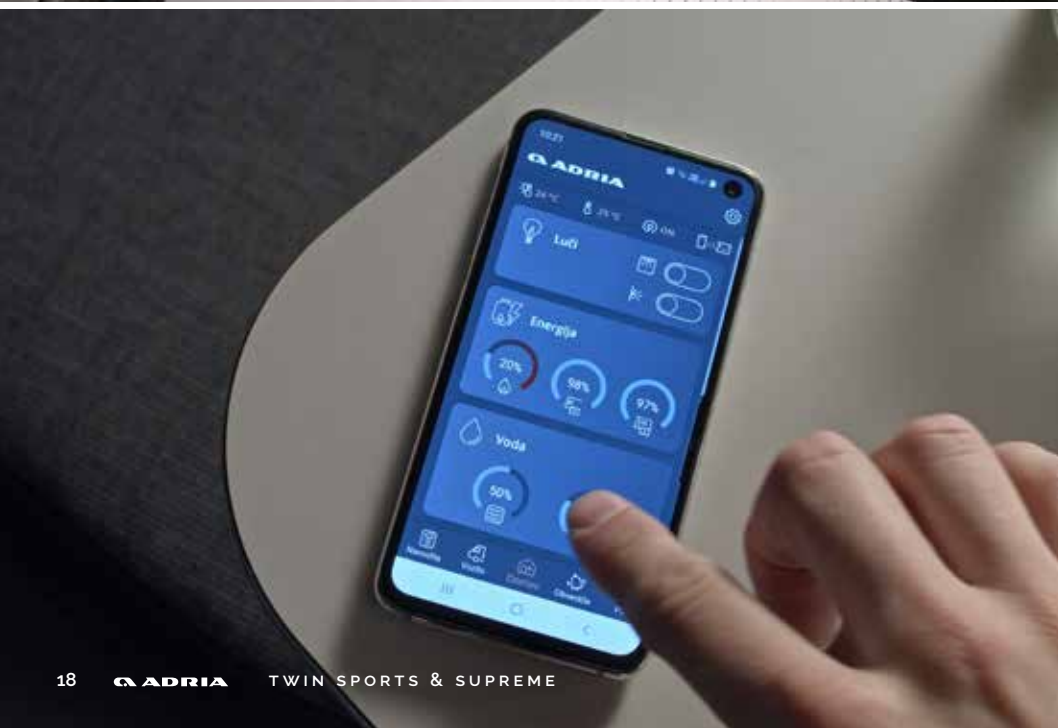
MULTIMÉDIA

Panneau de commande numérique convivial, connexion et support de télévision et multiples connexions USB.

ADRIA MACH POUR UNE VIE PLUS CONFORTABLE

Avec notre application intelligente, MACH, vous gérez les fonctions importantes de votre Adria depuis votre téléphone ou votre tablette. Par exemple, l'application prédit quand certaines choses nécessitent votre attention, comme votre niveau d'énergie ou votre approvisionnement en eau. Vous contrôlez aussi la température, ou recherchez une information dans le manuel d'utilisation.

Découvrez-en plus sur www.adria.be



Performance et confort
en toutes saisons.

DESIGNED TO PERFORM



DESIGNED TO PERFORM

Des vans au **design inspiré**, très fonctionnels et confortables. Adria est à l'avant-garde du design.

Avec les **caractéristiques de signature Adria** pour de meilleures performances pendant votre voyage.



| FENÊTRE PANORAMIQUE AU DESIGN EXCLUSIF.

| INTÉRIEUR OUVERT.

| TOIT ESCAMOTABLE ET COMPARTIMENT DE COUCHAGE AU DESIGN EXCLUSIF. MODÈLES SPORTS

| PORTE LATÉRALE COULISSANTE AVEC MOUSTIQUAIRE INTÉGRÉE ET BUTÉE DE PORTE.

| PORTE COULISSANTE ÉLECTRIQUE. EN OPTION

| PRÉINSTALLATION DE LA CAMÉRA DE RECU.

| LAMPE EXTÉRIEURE.

| MARCHEPIED AUTOMATIQUE.

| FENÊTRES TEINTÉES FONCÉ AVEC CADRE.

| RÉSERVOIR D'EAUX USÉES CHAUFFÉ ET ISOLÉ. ÉVACUATION À COMMANDE ÉLECTRIQUE.

Toit Pop-Up Twin Sports

Le Pop-up de conception unique s'intègre parfaitement au toit du van, ce qui permet d'utiliser d'autres fonctions, telles qu'un auvent, la climatisation et des panneaux solaires.

Sur les modèles 640, un mécanisme de pivotement innovant avec des bras latéraux étendus assure une fermeture et une intégration parfaites au toit du van, lorsqu'il est fermé, et une stabilité contre le vent, lorsqu'il est ouvert. Sur les modèles 600, le toit plus compact utilise un mécanisme de ciseaux pour des performances similaires. Les deux mécanismes sont dotés de deux systèmes de verrouillage du toit distincts.

Compartiment de couchage Twin Sports

La toile peut être enlevée pour être nettoyée ou rangée. Elle est également recyclable. Fabriquée en matériaux à base d'acrylique, elle est isolante, résistante à l'eau et durable. S'ouvre à l'avant et est équipé de moustiquaires fixes.





Votre style, votre choix.

DESIGNED FOR YOU

LA DIFFÉRENCE EST DANS LES DÉTAILS

Une sélection de couleurs extérieures
pour définir votre propre style.



COULEURS EXTÉRIEURES



ARTENSE GREY METALLIC



IRON GREY METALLIC



BATIC ORANGE



BLACK METALLIC



EXPEDITION GREY



LANZAROTE GREY



WHITE

COULEUR SPÉCIALE

DESIGNED FOR YOU

Twin Sports

Véhicule porteur **Fiat Ducato**. Choix de la couleur extérieure et de la couleur du toit Pop-Up.

Selon l'aménagement, chauffage **Truma** ou **Webasto**.

FIAT
PROFESSIONAL

STYLE EXTÉRIEUR



STYLE INTÉRIEUR



Twin Supreme

Véhicule porteur **Fiat Ducato**. Choix de la couleur extérieure.

Selon l'aménagement, chauffage **Truma** ou **Webasto**.

FIAT
PROFESSIONAL

STYLE EXTÉRIEUR



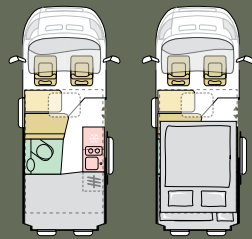
STYLE INTÉRIEUR



Implantations

Choisissez votre implantation préférée.

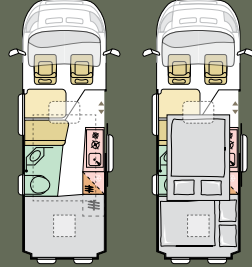
TWIN SPORTS



540 SPB

Lo	5413 mm
La	2050 mm
S	4
C	4

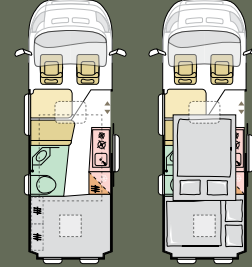
☀ ☾



600 SPB

Lo	5998 mm
La	2050 mm
S	4
C	4

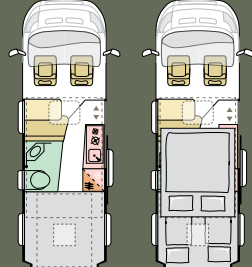
☀ ☾



600 SX

Lo	5998 mm
La	2050 mm
S	4
C	4

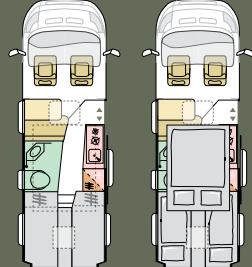
☀ ☾



640 SGX

Lo	6363 mm
La	2050 mm
S	4
C	4

☀ ☾

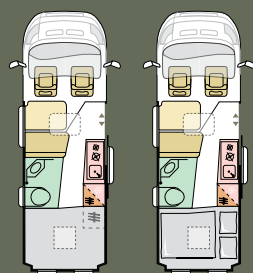


640 SLB

Lo	6363 mm
La	2050 mm
S	4
C	4

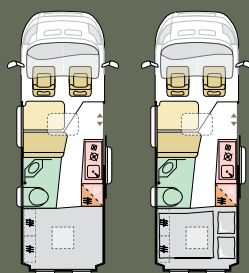
☀ ☾

TWIN SUPREME



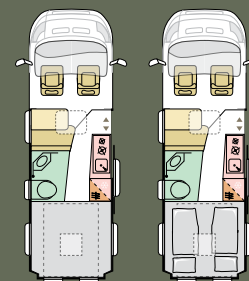
600 SPB

Lo	5998 mm
La	2050 mm
S	4
C	2



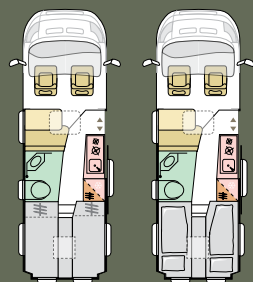
600 SX

Lo	5998 mm
La	2050 mm
S	4
C	2



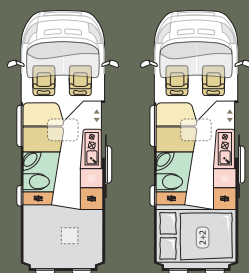
640 SGX

Lo	6363 mm
La	2050 mm
S	4
C	2



640 SLB

Lo	6363 mm
La	2050 mm
S	4
C	2+1



640 SPB FAMILY

Lo	6363 mm
La	2050 mm
S	4
C	4



DÉTAILS TECHNIQUES

Pour des informations détaillées, veuillez visiter notre site web, www.adria.be. Vous trouverez ici les spécifications individuelles des modèles, les implantations et plus de détails techniques. Remarque : les dispositions et l'équipement sont spécifiques à chaque pays.

Lo = Longueur | La = Largeur | S = Sièges homologués | C = Couchages



NOUVELLE GÉNÉRATION

T W I N

DE NOUVEAUX VANS INSPIRÉS, AVEC UN CODE GÉNÉTIQUE DISTINCTIF BASÉ
SUR LE DESIGN, L'INNOVATION ET L'EXPÉRIENCE. TWIN, LE MEILLEUR POUR
DES ESCAPADES QUOTIDIENNES EN CONFORT TOTAL, ÉTABLISSANT DE
NOUVELLES NORMES EN MATIÈRE D'ESPACE DE VIE, D'EXPÉRIENCE À BORD
AVEC DE NOUVEAUX INTÉRIEURS INSPIRANTS.

TWIN. Le van originel.



Stimule
vos sens.

DESIGNED FOR LIVING

Tout a été conçu pour créer un sentiment de **bien être**.

Les Twins Nouvelle Génération offrent une conception moderne, influencée par le style automobile haut de gamme, pour un van confortable et facile à utiliser.

- | NOUVEAU DESIGN D'INTÉRIEUR.
- | INTÉRIEUR OUVERT DE TYPE LOFT AVEC POSSIBILITÉ DE FENÊTRE PANORAMIQUE FIXE.
- | ESPACES DE VIE SPACIEUX ET CONFORTABLES.
- | DÎNETTE, CUISINE ET SALLE DE BAIN PRATIQUES.
- | CHOIX DE FORMATS DE CHAMBRES.





Cuisine au design inspiré, avec plan de travail extensible en stratifié massif, plaque de cuisson intégrée, évier et rangements pratiques.

Tout est au bon endroit pour la préparation des repas et autres moments conviviaux.



- | **PLAN DE TRAVAIL AVEC EXTENSION**, CUISINIÈRE ET ÉVIER INTÉGRÉS.
- | **RANGEMENT** DANS DE GRANDS TIROIRS À FERMETURE ASSISTÉE ET DANS LES ARMOIRES DE PAVILLON.
- | **RÉFRIGÉRATEUR À COMPRESSEUR** 84 L.
- | **MACHINE À CAFÉ** DISPONIBLE. EN OPTION

Les rituels quotidiens sont un plaisir, avec une salle de bains bien éclairée et ventilée, conçue pour l'espace et le confort.

La conception de la salle de bains duplex optimise l'espace, avec douche, toilettes et lavabo, un bon éclairage, des miroirs et des rangements.

- | **LAVABO AVEC MIROIR.**
- | **DISPOSITIF MURAL PIVOTANT AVEC DOUCHE.**
- | **RANGEMENT INTÉGRÉ ET MIROIR AVEC SPOTS.**





Dormez tranquille.

Modèles Twin avec chambres arrière au design inspiré, avec de grands lits confortables, sur sommiers à lattes et matelas de qualité, dont le format et les dimensions dépendent de l'agencement.



| CHOIX DE DIFFÉRENTS TYPES DE LITS, FIXES, RELEVABLES ET PLIANTS, EN FONCTION DE L'AGENCEMENT.

| **MATELAS DE PREMIÈRE QUALITÉ** : 3^E LIT DISPONIBLE POUR LA DÎNETTE.

| **ARMOIRES HAUTES FIXES** DANS LA CHAMBRE ARRIÈRE.

| **FENÊTRES À DOUBLE VITRAGE** ET ÉCLAIRAGE D'AMBIANCE.

SOMMEIL

Choisissez l'agencement de la chambre à coucher qui vous convient le mieux.

TWIN

- | **540 SPB** avec lit transversal 196 x 145/116 cm.
- | **600 SPB** avec lit transversal 196 x 145 cm.
- | **600 SPB FAMILY** avec lits transversaux 196 x 145 cm ; 185/140 x 130 cm.
- | **640 SLB** avec lits longitudinaux. Chaque lit 196 x 82 cm (x2) ; milieu 145 x 30 cm.
- | **640 SGX** avec lit relevable et rangement flexible en dessous. 196 x 175 cm en position de couchage.



Se sentir à l'aise.

ECLAIRAGE

L'éclairage polyvalent se compose de LED, de spots et de lumière indirecte.

MATELAS DE QUALITÉ SUPÉRIEURE

avec revêtement en Tencel®, rembourrage en mousse haute résistance, garnissage facile d'entretien et protection naturelle contre les odeurs, les bactéries et l'électricité statique.

RANGEMENT

Des solutions de rangement innovantes sont proposées partout, notamment de nouveaux placards suspendus en PPE dans le salon pour plus d'espace, de nouveaux tiroirs dans la cuisine, des armoires spécialisées et un système de rails dans le garage arrière (SGX), ainsi que des placards suspendus fixes dans certains agencements.

CHAUFFAGE

Systèmes de chauffage Truma et Webasto pour des meilleures performances de chauffage et une utilisation tout au long de l'année (en fonction du modèle).

S'ASSEOIR

Détendez-vous dans le salon aux sièges confortables avec des options de garnissage et des agencements exclusifs.

MULTIMÉDIA

Panneau de commande numérique convivial, connexion et support de télévision et multiples connexions USB.



ADRIA MACH POUR UNE VIE PLUS CONFORTABLE

Avec notre application intelligente, MACH, vous gérez les fonctions importantes de votre Adria depuis votre téléphone ou votre tablette. Par exemple, l'application prédit quand certaines choses nécessitent votre attention, comme votre niveau d'énergie ou votre approvisionnement en eau. Vous contrôlez aussi la température, ou recherchez une information dans le manuel d'utilisation.

Découvrez-en plus sur www.adria.be



Performance et confort
en toutes saisons.

DESIGNED TO PERFORM



Des véhicules au design inspiré pour une performance, une praticité et un confort insouciant. Les Adria Twins sont les pionniers de la conception de camping-cars.

Avec les **caractéristiques de signature Adria** pour de meilleures performances pendant votre voyage.

- | LANTERNEAU MIDI HEKI DANS LE SALON.
- | PRÉ-INSTALLATION DE CAMERA DE RÉCUL.
- | FENÊTRE PANORAMIQUE FIXE. EN OPTION
- | LAMPE EXTÉRIEURE.
- | PORTE LATÉRALE COULISSANTE AVEC MOUSTIQUAIRE INTÉGRÉE ET BUTÉE DE PORTE.
- | MARCHEPIED AUTOMATIQUE.
- | OPTION DE PORTE COULISSANTE ÉLECTRIQUE.
- | FENÊTRES À DOUBLE VITRAGE.
- | RÉSERVOIR D'EAUX USÉES CHAUFFÉ ET ISOLÉ À VIDANGE ÉLECTRIQUE.



A close-up photograph of a motorcycle seat. The seat features a combination of dark leather and a textured, woven fabric. The leather is used for the backrest and side panels, while the fabric covers the main seating area. The stitching is visible, showing a double-stitch pattern along the edges. The lighting is soft, highlighting the textures and contours of the seat.

Votre style, votre choix.

DESIGNED FOR YOU

COULEURS EXTÉRIEURES

COULEUR SPÉCIALE

LA DIFFÉRENCE EST DANS LES DÉTAILS

Une sélection de couleurs extérieures pour définir votre propre style.



ARTENSE GREY METALLIC



IRON GREY METALLIC



BATIC ORANGE



BLACK METALLIC



EXPEDITION GREY



LANZAROTE GREY



WHITE

DESIGNED FOR YOU

Twin

Choix de la finition des armoires en bois **Rovere Naturale** pour un aspect plus naturel ou **Alpine White** (option) pour un aspect plus clair et lumineux. Véhicule de base **Fiat Ducato**.

Disponible avec le chauffage au gaz **Truma** (standard) et **Truma Diesel** (option) avec l'option de chauffage **Webasto** (SGX).

FIAT
PROFESSIONAL

STYLE EXTÉRIEUR



STYLE INTÉRIEUR

NATURALE STANDARD

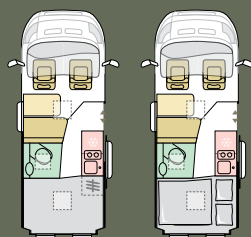


ALPINE WHITE OPTION



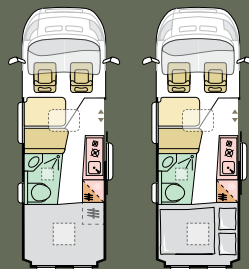
Implantations

Choisissez votre implantation préférée.



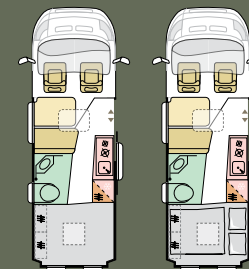
540 SPB

Lo	5413 mm
La	2050 mm
S	4
C	2



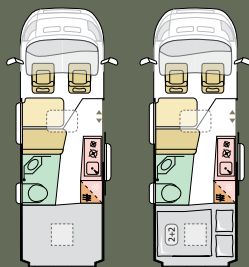
600 SPB

Lo	5998 mm
La	2050 mm
S	4
C	2



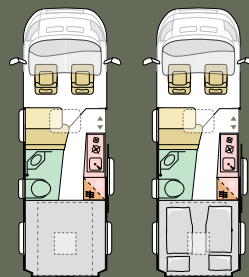
600 SX

Lo	5998 mm
La	2050 mm
S	4
C	2



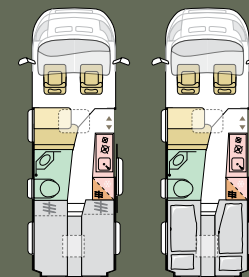
600 SPB FAMILY

Lo	5998 mm
La	2050 mm
S	4
C	4+1



640 SGX

Lo	6363 mm
La	2050 mm
S	4
C	2



640 SLB

Lo	6363 mm
La	2050 mm
S	4
C	2+1



DÉTAILS TECHNIQUES

Pour des informations détaillées, veuillez visiter notre site web, www.adria.be

Vous trouverez ici les spécifications individuelles des modèles, les implantations et plus de détails techniques. Remarque : les dispositions et l'équipement sont spécifiques à chaque pays.

Lo = Longueur | La = Largeur | S = Sièges homologués | C = Couchages

GARNISSAGE



BLAKE



ARNO



QUINCEY

COLLECTION CUIR



LEATHER VAAST



LEATHER EDWARD

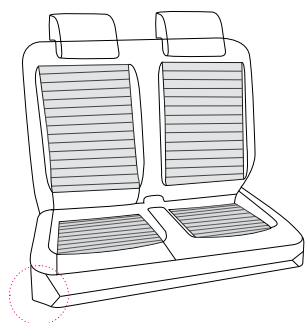


LEATHER HARRY

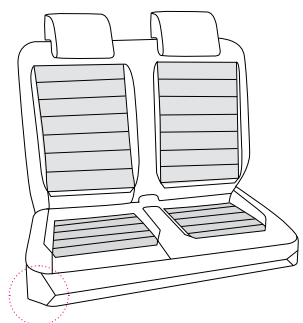

LA DIFFÉRENCE EST
DANS LES DÉTAILS

Choisissez votre propre garnissage avec un ensemble de coussins de décoration assorti et transformez une Adria en votre Adria.


GARNITURE - FORME ET FINITION



TWIN SPORTS, TWIN SUPREME



TWIN



COUSSINS DÉCORATIFS



CARBON KNIT



FIBER BEIGE



RED GEAR

Faite pour profiter, longtemps.

DESIGNED TO PERFORM



Construction

Tous les vans Twin sont parfaitement intégrés au **véhicule de base** pour optimiser les caractéristiques de conduite et la conception de l'espace de vie. Les procédés de fabrication Adria garantissent une construction optimale et l'intégrité du produit final.

Nouveaux matériaux. La nouvelle génération de camping-cars Twin comprend des placards de pavillon dans le salon construits en polypropylène expansé EPP, un matériau composite très durable, réutilisable et recyclable, avec une résistance mécanique, une résilience élevée, une bonne absorption d'énergie, une isolation thermique et phonique élevée, le tout pour un poids réduit.

Le plancher **coulissant** durable de 1500 mm, avec une charge utile de 150 kg, ajoute à la polyvalence. L'extension peut être verrouillée lorsqu'elle n'est pas utilisée. Option disponible sur le modèle **SGX**.



Contrôle du climat

Nos produits offrent des **performances thermiques optimales** grâce à une isolation avancée et à un système de circulation d'air conçu avec précision. Des tests rigoureux en chambre climatique garantissent un intérieur confortable même lorsque les températures extérieures sont basses, avec des systèmes d'eau entièrement fonctionnels.

Tous les modèles conviennent à une utilisation tout **au long de l'année**. Les modèles Twin Plus, Supreme et Sports sont dotés d'une isolation améliorée, de ponts thermiques réduits, d'un matériau Ecofibre 40 recyclé et thermolié et de pare-vapeur supplémentaires.

Chauffage diesel de **Truma** et **Webasto** (en fonction de la configuration) avec distribution optimale de la chaleur dans toutes les pièces d'habitation.

La **climatisation** est disponible en option.



PORTEUR

Fiat Ducato

La dernière version du **Fiat Ducato** offre un design, des performances et des caractéristiques de sécurité avancées et propose un choix de moteurs Multi-Jet3 efficaces et puissants, avec une transmission manuelle ou automatique.

Le style extérieur est distinctif avec la dernière calandre Fiat. Le vécu dans l'habitacle et les caractéristiques du tableau de bord, l'infodivertissement, les aides à la conduite et à la sécurité ont été mis à jour.

- | **MOTEURS DIESEL** PUISSANTS ET EFFICACES.
- | CHOIX DE MOTEURS DE **140 CV** ET DE **180 CV**.
- | CHOIX ENTRE UNE TRANSMISSION MANUELLE À **6 VITESSES** ET UNE TRANSMISSION AUTOMATIQUE À **8 VITESSES**.
- | **ÉQUIPEMENT DE SÉRIE** DE HAUT NIVEAU.
- | CHOIX DES **AIDES À LA CONDUITE** ET À LA **SÉCURITÉ**.
- | CHOIX DE **JANTES EN ALLIAGE**. EN OPTION



Fabriqué en Slovénie

Adria Mobil s'engage dans **le développement durable et dans la prévention et la réduction de l'impact environnemental** de notre production. Notre système de management environnemental est certifié ISO14001. Nos produits sont fabriqués dans notre usine de pointe certifiée ISO 9001 EFQM 5 étoiles en Slovénie. Nous utilisons les techniques dites de "fabrication de classe mondiale" pour la durabilité, la fiabilité et la qualité.

"LE PLUS GRAND SITE DE PRODUCTION SOUS UN SEUL TOIT, ET LE PLUS MODERNE D'EUROPE POUR LA PRODUCTION DE VÉHICULES DE LOISIR ."

Les modèles Adria bénéficient d'excellentes conditions de garantie, d'un vaste approvisionnement en pièces de rechange et d'un suivi par le réseau de concessionnaires.

2_ ans de garantie Adria

10_ ans de garantie sur l'étanchéité*

*Voir le site Web pour les conditions.





**I FEEL
SLOVENIA**

Slovénie
Votre destination de camping
www.slovenia.info

Inspiration for *your* adventures.



LIRE LES INSPIRATIONS SUR www.adria.be

Partagez vos aventures avec nous.   



Adria Benelux B.V.

Buitendijks 9
3356 LX Papendrecht
Nederland
Email: info@adria.be

Impression Août 2024.

Ce catalogue a un but illustratif. Certaines photos peuvent inclure des éléments ne correspondant pas à l'équipement standard ou représentant des produits de marché différent. Afin de respecter les réglementations, certaines données techniques ou commerciales peuvent changer. Merci de vous rapprocher d'un concessionnaire Adria afin d'obtenir l'ensemble des informations avant l'achat.

Publié par: Adria Mobil, d.o.o.; Art Direction: PM2; Production: Enigma d.o.o.; Photography: Branko Čeak, Jože Maček, Jure Horvat, Styling: Nataša Mandelj Čeak; Cover photo: Branko Čeak; Lifestyle photos: Francesco Zanet, Simone Benedetti, Daniele Molineris, Shutterstock, iStock, themediumgray.com; Styling: PM2, Claudia Barberi. Renders: Inpac d.o.o.; Copy: Neil Morley; Lythography: Tomo Per; Remerciements à: Müller, Amfibija, My Dream Journey, Kamp Sobec.