

ADRIA



CAMPERS
MOTORHOMES

 ADRIA



SUPERSONIC. A NEW STAR TODAY. ICON TOMORROW.

Ontdek meer op
Découvrez plus sur:
adriabenelux.com

Inspiratie voor uw avonturen.

ONZE VISIE EN WENS IS DAT ADRIA HET MEEST GEWILDE KAMPEERMERK WORDT.

ADRIA MOBIL ONTWERPT EN PRODUCEERT KAMPEERMIDDELEN SINDS 1965. MEER DAN EEN HALVE EEUW DESKUNDIGHEID EN PASSIE TOEGEPAST IN IEDER MODEL.

DIVERSE ONAFHANKELIJKE ONDERSCHIEDINGEN OP HET GEBIED VAN ONTWERP, INNOVATIE, KWALITEIT EN KLANTTEVREDENHEID BEVESTIGEN DAT WIJ DE JUISTE KOERS VAREN. ONS DOEL IS U TE INSPIREREN U OOK AAN TE SLUITEN BIJ DE ALMAAR GROEIENDE GROEP VAN ADRIA BEZITTERS EN UW EIGEN ONVERGETELIJKE HERINNERINGEN TE CREËREN.

Wij ontwerpen en ontwikkelen onze kampeermiddelen aan de hand van de volgende principes:

DESIGN

Wij beogen te inspireren met modellen *ontworpen om in te verblijven*; stijlvol, praktisch, comfortabel en met een gevoel van welzijn.

INNOVATIE

Toegewijd als we zijn aan innovatie, worden onze modellen *ontworpen om te presteren*, voor uw comfort en plezier.

ERVARING

Onze kampeermiddelen worden *voor u ontworpen*, met keuze aan modellen, indelingen, uitrusting en bekleding.

Adria. Inspiration for your adventures.

Inspiration pour vos aventures.

NOTRE VISION ET NOTRE SOUHAIT EST QU'ADRIA DEVIENNE LA MARQUE DE CAMPING LA PLUS DÉSIRÉE.

ADRIA MOBIL CONÇOIT ET FABRIQUE DES VÉHICULES DE CAMPING DEPUIS 1965. PLUS D'UN DEMI-SIÈCLE D'EXPERTISE ET DE PASSION APPLIQUÉES À CHAQUE MODÈLE.

PLUSIEURS RÉCOMPENSES ATTRIBUÉES PAR DES ORGANISMES INDÉPENDANTS DANS LES DOMAINES DU DESIGN, DE L'INNOVATION, DE LA QUALITÉ ET DE LA SATISFACTION CLIENT CONFIRMENT QUE NOUS SOMMES SUR LA BONNE VOIE. NOTRE OBJECTIF EST DE VOUS INCITER À REJOINDRE LE GROUPE SANS CESSER D'ÊTRE PROPRIÉTAIRES D'ADRIA ET DE CRÉER VOS PROPRES SOUVENIRS INOUBLIABLES.

Nous concevons et développons nos équipements de camping sur la base des principes suivants :

DESIGN

Notre objectif est d'inspirer avec des modèles "conçus pour vivre" ; élégants, pratiques, confortables et avec un sentiment de bien-être.

INNOVATION

Engagés comme nous le sommes dans l'innovation, nos modèles sont "conçus pour performer" : pour votre confort et votre plaisir.

EXPÉRIENCE

Nos modèles sont conçus pour vous, avec un choix de gammes, d'aménagements, d'équipements et de garnissages.

Adria. Inspiration for your adventures.

INHOUD CONTENU

SONIC



06

MATRIX



24

CORAL



46

CORAL XL



68

C O M P A C T



82

Bekleding	<i>Garnissage</i>	96
Designed to perform	<i>Designed to perform</i>	98
Constructie	<i>Construction</i>	99
Klimaatbeheersing	<i>Contrôle du climat</i>	100
Basisvoertuigen	<i>Véhicules porteurs</i>	101
Accessoires	<i>Accessoires</i>	104
Made in Slovenia	<i>Fabriqué en Slovénie</i>	106



S O N I C

DE NIEUWE GENERATIE SONIC. LUXE INTEGRAAL CAMPERS WAARIN U ALTIJD EERSTE KLASSE RIJDT.

MODERNE AUTOMOTIVE STIJL EN INTERIEUR MET EEN KEUZE UIT VERSCHILLENDE MEUBELSFEREN,
ZODAT U HET HELE JAAR COMFORTABEL REIST.

*LA NOUVELLE GÉNÉRATION DE SONIC. DES CAMPING-CARS INTÉGRAUX DE LUXE
DANS LESQUELS VOUS CONDUISEZ TOUJOURS EN PREMIÈRE CLASSE.*

*STYLE AUTOMOBILE MODERNE ET INTÉRIEUR AVEC CHOIX DE DIFFÉRENTES AMBIANCES DE MOBILIER,
POUR QUE VOUS PUISSIEZ VOYAGER CONFORTABLEMENT TOUTE L'ANNÉE.*

Style, performance and comfort all in one.

A photograph of the interior of a motorhome. A man and a woman are sitting at a white table, eating and talking. The man is holding a glass of beer. On the table are plates of food, a pitcher of beer, and a newspaper. The interior features wood-grain overhead cabinets, a kitchen unit with a sink and oven, and a dark quilted bench seat with purple cushions. Large windows provide a view of a wooded area. The ceiling has recessed LED lighting strips.

Ervaar met al uw zintuigen.
Stimule vos sens.

DESIGNED FOR LIVING

DESIGNED FOR LIVING

Om u een onvergetelijke ervaring, weg van huis, te bieden, worden onze campers zorgvuldig ontworpen met ruime en open interieurs.

Sonic biedt een elegant **thuis-gevoel**, dankzij een modern interieur design met stijl en comfort zonder compromis.

Pour vous offrir une expérience inoubliable loin de chez vous, nos camping-cars sont soigneusement conçus avec des intérieurs spacieux et ouverts.

*Sonic offre une **sensation de maison** élégante, grâce à un design intérieur moderne avec style et confort sans compromis.*

| **LOFT-STIJL INTERIEUR** MET GROOT PANORAMAVENSTER.

| **MULTIMEDIA TOEPASSINGEN** INCLUSIEF BLUETOOTH® GELUIDSYSTEEM MET VERBORGEN LUIDSPREKERS.

| **OPTIMALE TEMPERATUURBEHEERSING** MET TRUMA OF ALDE VERWARMING.

| GEORGANISEERDE **OPBERGRUIMTE** RONDOM.

| **INTÉRIEUR DE STYLE LOFT** AVEC GRANDE FENÊTRE PANORAMIQUE.

| **APPLICATIONS MULTIMÉDIAS**, Y COMPRIS SYSTÈME AUDIO BLUETOOTH® AVEC HAUT-PARLEURS DISCRETS.

| **RÉGULATION OPTIMALE DE LA TEMPÉRATURE** AVEC LE CHAUFFAGE TRUMA OU ALDE.

| **ESPACES DE RANGEMENT** ORGANISÉ TOUT AUTOUR DE VOUS.







DESIGNED FOR LIVING

Ervaar **moderne leefruimtes**.

De **salon** is ruim en open met een dinette met comfortabele zitting en lage separatiwand naar de keuken.

Découvrez des espaces de vie modernes.

Le salon est spacieux et ouvert, avec une dinette composée des sièges confortables et d'une cloison basse ouverte vers la cuisine.

| **PANORAMAVENSTER**. TE OPENEN VOOR VENTILATIE EN MET VERDUISTERING.

| **COMFORTABEL, ERGONOMISCH ONTWERP** VAN DE DINETTE IN VERSCHILLENDE OPSTELLINGEN.

| **MULTIMEDIA WAND** MET TELEVISIE DRAGER, USB EN LAADOPPERVLAK VOOR UW TELEFOON.

| **HEFBED** NETJES GEÏNTEGREERD VOORIN BOVEN DE LEEFRUIMTE.

| **FENÊTRE PANORAMIQUE**. QUI PEUT ÊTRE OUVERTE POUR LA VENTILATION ET/OU OBTURÉE POUR VOUS PROTÉGER DU SOLEIL.

| **CONCEPTION CONFORTABLE ET ERGONOMIQUE DE LA DINETTE** DANS DIFFÉRENTES CONFIGURATIONS.

| **MUR MULTIMÉDIA** AVEC SUPPORT TV, PRISES USB ET ZONE DE CHARGEMENT POUR VOTRE TÉLÉPHONE.

| **LIT ESCAMOTABLE** PARFAITEMENT INTÉGRÉ À L'AVANT AU-DESSUS DE L'ESPACE DE VIE.

Geïnspireerde en praktische **keuken** met duurzaam werkblad, gasstel en spoelbak aangevuld met kwalitatief hoogwaardige apparatuur.

Cuisine inspirée et pratique avec plan de travail durable, cuisinière à gaz et évier complété par des équipements de haute qualité.



| **S-LIJN KEUKEN** MET RAAMKADER MET LED.

| SOLIDE **LAMINAAT FENIX NTM®** WERKBLAD IN DE SUPREME MODELLEN.

| **3-PITS GASSTEL** EN GEÏNTEGREERDE SPOELBAK.

| SLIM TOWER **142 L. ABSORPTIE KOELKAST**.

| DE **OVEN** IS STANDAARD, EEN **NESPRESSO®** KOFFIE APPARAAT IS EEN OPTIE.

| **CUISINE S-LINE** AVEC CADRE DE FENÊTRE RÉTROÉCLAIRÉ À LED.

| **PLAN DE TRAVAIL EN STRATIFIÉ MASSIF FENIX NTM®** DANS LES MODÈLES SUPREME.

| **CUISINIÈRE À GAZ 3 FEUX** ET ÉVIER INTÉGRÉ.

| **RÉFRIGÉRATEUR** À ABSORPTION, **142 L.** SOUS FORME DE COLONNE ÉTROITE.

| LE **FOUR** EST STANDARD, UNE **MACHINE À CAFÉ NESPRESSO®** EST DISPONIBLE EN OPTION.



Luxe **slaapkamer** met deur om te scheiden van de woonruimte.
Bedden in diverse opstellingen, bovendien hoger om makkelijker
in- en uit te stappen.

Dimbare verlichting en opbergruimte voor persoonlijke spullen.

*Chambre luxueuse, avec porte pour la séparer du salon. Lits en
différentes configurations, positionnés plus hauts pour faciliter l'accès.*

*Éclairage dimmable et espace de rangement pour les effets
personnels.*

| **BEDDEN VAN 2 M.** IN DIVERSE
OPSTELLINGEN.

| **USB AANSLUITINGEN.** EXTRA
TELEVISIE AANSLUITING IN
GESELECTEERDE MODELLEN.

| **LICHTE CONSTRUCTIE VAN
HET HEFBED VOORIN MET
VERBORGEN MECHANISME.**

| **LITS DE 2 M EN DIFFÉRENTES
CONFIGURATIONS.**

| **CONNEXIONS USB**
CONNEXION TÉLÉVISION
SUPPLÉMENTAIRE SUR
CERTAINS MODÈLES.

| **CONSTRUCTION LÉGÈRE DU
LIT ESCAMOTABLE À L'AVANT
AVEC MÉCANISME CACHÉ.**





Dagelijkse rituelen worden een plezier in de goed verlichte en geventileerde douche/toilet ruimte.

Het ontwerp van de **douche/toilet ruimte** benut de ruimte optimaal, voorzien van een douche, toilet, waskom, goede verlichting, een spiegel en opbergruimte.

Les rituels quotidiens sont un vrai plaisir dans l'espace douche/toilettes bien éclairé et aéré.

*La conception de la **salle de douche/toilettes** permet une utilisation optimale de l'espace; elle est équipée d'une douche, de toilettes, d'un lavabo, d'un bon éclairage, d'un miroir et d'espaces de rangement.*

| PRAKTISCHE WASTAFEL- STANDAARD.

| APARTE DOUCHE MET VERWARMING EN VENTILATIE.

| DIRECTE TOEGANG TOT DE KLEDINGKAST.

| GEÏNTEGREERDE OPBERGRUIMTE EN SPIEGEL MET SPOTS.

| LAVABO PRATIQUE.

| DOUCHE SÉPARÉE AVEC CHAUFFAGE ET VENTILATION.

| ACCÈS DIRECT À LA PENDERIE.

| ESPACE DE RANGEMENT INTÉGRÉ ET MIROIR AVEC SPOTS.



Geïnspireerde oplossingen bieden meer comfort en een unieke ervaring.

Des solutions inspirées offrent plus de confort et une expérience unique.

Voel u comfortabel. **Se sentir à l'aise.**

VERLICHTING

De veelzijdige verlichting bestaat uit LED's, spotlampjes en indirect licht.

PREMIUM KWALITEIT MATRASSEN

met Tencel® hoes, schuimvulling met een hoge weerstand, makkelijk te onderhouden bekleding en natuurlijke bescherming tegen luchtjes, bacteriën en statische werking.

OPBERGRUIMTE

Geïnspireerde oplossingen bieden meer comfort en een unieke ervaring.

ZITTEN

Ontspan in de comfortabele zitgroep en verstelbare zittingen in de DL en DC indelingen.

ECLAIRAGE

L'éclairage polyvalent se compose de LED, de spots et de lumière indirecte.

MATELAS DE QUALITÉ SUPÉRIEURE

avec revêtement en Tencel®, rembourrage en mousse haute résistance, garnissage facile d'entretien et protection naturelle contre les odeurs, les bactéries et l'électricité statique.

RANGEMENT

Des solutions inspirées offrent plus de confort et une expérience unique.

S'ASSEOIR

Détendez-vous dans le salon confortable et les sièges escamotables dans les configurations DL et DC.





Regel zelf

Gardez le contrôle

MULTIMEDIA

Geavanceerd gebruiksvriendelijk controlepaneel en multimedia met een 32" televisie punt, USB, laadoppervlak voor de smartphone en een geluidssysteem met verborgen luidsprekers.

MULTIMÉDIA

Panneau de contrôle convivial, performant, et multimédia avec prise TV 32", USB, surface de charge pour smartphone et système audio avec haut-parleurs cachés.

ADRIA MACH VOOR EEN COMFORTABELER LEVEN

Met onze slimme app, MACH, beheert u belangrijke functies in uw Adria vanaf uw telefoon of tablet. Zo voorspelt de app wanneer bepaalde zaken aandacht nodig hebben, zoals uw energieniveau of de watervoorraad. U regelt de temperatuur of zoekt iets op in de gebruikershandleiding.

ADRIA MACH POUR UNE VIE PLUS CONFORTABLE

Avec notre application intelligente, MACH, vous gérez les fonctions importantes de votre Adria depuis votre téléphone ou votre tablette. Par exemple, l'application prédit quand certaines choses nécessitent votre attention, comme votre niveau d'énergie ou votre approvisionnement en eau. Vous contrôlez aussi la température, ou recherchez une information dans le manuel d'utilisation.



Ontdek meer op www.adria-mobil.com/mach-app Découvrez-en plus www.adria-mobil.com/mach-app



Prestatie en comfort in alle seizoenen.

Performance et confort en toutes saisons.

DESIGNED TO PERFORM

DESIGNED TO PERFORM

Campers met **geïnspireerd ontwerp**, veel functionaliteit en comfort. **Adria** loopt voorop in design.

Met **Adria signatuur kenmerken** voor betere prestaties tijdens uw reis.

*Camping-cars avec un **design inspiré**, une grande fonctionnalité et un grand confort. **Adria** est à la pointe de la conception de véhicules de loisir.*

*Avec les **caractéristiques de signature Adria** pour de meilleures performances pendant votre voyage.*

| **FIAT DUCATO BASISVOERTUIG EN PRESTATIE CHASSIS.**

| **AUTOMOTIVE STIJL EN EXCLUSIEF DESIGN VOORFRONT.**

| **GROOT PANORAMAVENSTER EN DOMETIC S4 ZIJRAMEN.**

| **BREDE TOEGANGSDEUR.**

| **GROTE GARAGE MET 2 LUIKEN, STOPCONTACTEN EN LED VERLICHTING.**

| **HELLA® LED KOPLAMPEN EN BI-LED MODULE.**

| **GEVORMD DESIGN ACHTERWAND MET WINDGELEIDERS EN HELLA® LED VERLICHTING.**

| **CENTRALE SERVICEBOX MET AANSLUITINGEN VOOR NUTSFACILITEITEN.**

| **VÉHICULE DE BASE FIAT DUCATO ET CHÂSSIS PERFORMANT.**

| **STYLE AUTOMOBILE ET DESIGN AVANT EXCLUSIF.**

| **GRANDE FENÊTRE PANORAMIQUE ET VITRES LATÉRALES DOMETIC S4.**

| **LARGE PORTE D'ENTRÉE.**

| **GRAND GARAGE AVEC 2 PORTES, PRISES ET ÉCLAIRAGE LED.**

| **PHARES LED HELLA® ET MODULE BI-LED.**

| **PAROI ARRIÈRE DESIGN AVEC DÉFLECTEUR ET ÉCLAIRAGE LED HELLA® EXCLUSIF.**

| **ESPACE CENTRAL REGROUPANT TOUTES LES CONNEXIONS DES INSTALLATIONS TECHNIQUES.**



A close-up photograph of dark, textured leather, likely from a motorcycle jacket or bag. The leather is shown in several layers, with prominent gold-colored stitching visible along the edges and seams. The lighting is dramatic, highlighting the texture and the metallic sheen of the thread.

Uw stijl, uw keuze.

Votre style, votre choix.

DESIGNED FOR YOU

DESIGNED FOR YOU

Sonic Supreme

Prestigieus zilver exterior gecombineerd met **Cashmere** interieurontwerp voor een open en moderne look. Of, kies het **Moro** interieur voor een meer klassieke uitstraling.

Extérieur métallisé prestigieux combiné à un design intérieur 'Cashmere' pour un look ouvert et moderne. Ou choisissez l'intérieur 'Moro' pour un look plus classique.

Alde

FIAT
INDUSTRIAL

EXTERIEUR STYLING STYLE EXTÉRIEUR



ZILVERGRIJS METALLIC GRIS MÉTAL

INTERIEUR STYLING STYLE INTÉRIEUR

SUPREME_CASHMERE



SUPREME_MORO



CAMPERS MOTORHOMES

ADRIA

21

DESIGNED FOR YOU

Sonic Plus

Traditioneel wit exterieur in combinatie met **Alpine White** interieur ontwerp voor een heldere uitstraling. Of kies het **Naturale** ontwerp voor een meer natuurlijke look.

*Extérieur blanc traditionnel combiné à un design intérieur **Alpine White** pour une ambiance lumineuse. Ou choisissez le design **Naturale** pour un look plus chaleureux.*



EXTERIEUR STYLING STYLE EXTERIEUR



WIT BLANC

INTERIEUR STYLING STYLE INTERIEUR

PLUS_ALPINE WHITE



PLUS_NATURALE

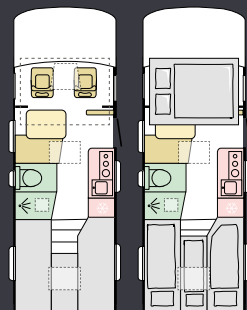


Indelingen

Implantations

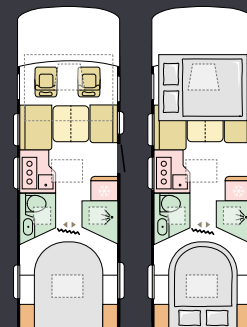
Kies uw favoriete indeling.

Choisissez votre implantation préférée.



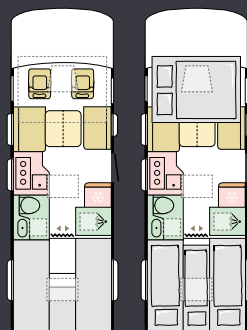
600 SL

M	Plus
L	6990 mm
B	2320 mm
Z	4
S	4+1



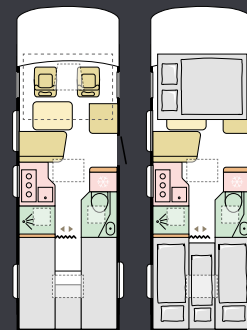
700 DC

M	Supreme, Plus
L	7485 mm
B	2320 mm
Z	4
S	4



700 DL

M	Supreme, Plus
L	7485 mm
B	2320 mm
Z	4
S	4+1



700 SL

M	Supreme, Plus
L	7485 mm
B	2320 mm
Z	4
S	4+1



M = Model | **L** = Lengte | **B** = Breedte | **Z** = Zitplaatsen | **S** = Slaapplaatsen
Modèle | Longueur | Largeur | Sièges homologués | Couchages

TECHNISCHE GEGEVENS

Détails techniques

Ga voor gedetailleerde informatie naar onze website, www.adriabenelux.com
 Hier vindt u o.a. individuele model specificaties, indelingen en meer technische details. Let op: indelingen en uitrusting zijn landspecifiek.

*Pour des informations détaillées, veuillez visiter notre site Web, www.adriabenelux.com
 Vous trouverez ici les spécifications individuelles des modèles, les implantations et plus de détails techniques.
 Remarque : les dispositions et l'équipement sont spécifiques à chaque pays.*



M A T R I X

DE NIEUWE GENERATIE MATRIX. HALF-INTEGRALE CAMPERS MET EEN KEUZE IN BASISVOERTUIGEN, BRENGEN STIJL EN VEELZIJDIGHEID NAAR EEN NIEUW NIVEAU.

GEEN ENKELE CAMPER COMBINEERT COMFORT, FUNCTIONALITEIT EN VEELZIJDIGHEID ZOALS ADRIA MATRIX.

LA NOUVELLE GÉNÉRATION MATRIX. LES CAMPING-CARS PROFILÉS AVEC UN CHOIX DE VÉHICULES DE BASE ÉLÈVENT LE STYLE ET LA POLYVALENCE À UN NIVEAU JAMAIS ATTEINT.

AUCUN CAMPING-CAR NE COMBINE CONFORT, FONCTIONNALITÉ ET POLYVALENCE COMME L'ADRIA MATRIX.

Live your best life.



Ervaar met al uw zintuigen.
Stimule vos sens.

DESIGNED FOR LIVING

DESIGNED FOR LIVING

Om u een onvergetelijke ervaring, weg van huis, te bieden, worden onze campers zorgvuldig ontworpen met ruime en open interieurs.

Matrix biedt een elegant **thuis-gevoel**, dankzij een modern interieur design in een comfortabele en veelzijdige camper.

Pour vous offrir une expérience inoubliable loin de chez vous, nos camping-cars sont soigneusement conçus avec des intérieurs spacieux et ouverts.

*Matrix offre une **sensation casanière élégante**, grâce à un design intérieur moderne dans un camping-car confortable et polyvalent.*

| LOFT-STIJL INTERIEUR MET
GROOT PANORAMAVENSTER.

| EXTRA SLAAPPLAATSEN
DANKZIJ HET HEFBED VOOR.

| OPTIMALE
TEMPERATUURBEHEERSING
MET TRUMA OF ALDE
VERWARMING.

| GEORGANISEERDE
OPBERGRUIMTE RONDOM.

| INTÉRIEUR DE STYLE LOFT AVEC
GRANDE FENÊTRE PANORAMIQUE

| COUCHAGES SUPPLÉMENTAIRES
GRÂCE AU LIT ESCAMOTABLE À
L'AVANT.

| RÉGULATION OPTIMALE DE LA
TEMPÉRATURE AVEC LE CHAUFFAGE
TRUMA OU ALDE.

| ESPACES DE RANGEMENT ORGANISÉ
TOUT AUTOUR DE VOUS.







DESIGNED FOR LIVING

Ervaar **moderne leefruimtes**.

De **salon** is ruim en open met een dinette met comfortabele zitting en lage separatiwand naar de keuken.

*Découvrez **des espaces de vie modernes**.*

*Le **salon** est spacieux et ouvert, avec une dinette composée des sièges confortables et d'une cloison basse ouverte vers la cuisine.*

| VOLLEDIG GEÏNTEGREERD **HEFBED** BOVEN DE SALON.

| **COMFORTABELE, ERGONOMISCH ONTWERP** VAN DE DINETTE IN VERSCHILLENDE OPSTELLINGEN.

| **MULTIMEDIA WAND** MET TELEVISIE DRAGER, USB EN LAADOPPERVLAK VOOR UW TELEFOON.

| **VERSTELBARE DINETTE TAFEL**, OPKLAPBAAR EN DRAAIBAAR.

| **LIT DE PAVILLON** ENTIÈREMENT INTÉGRÉ AU-DESSUS DU SALON.

| **CONCEPTION CONFORTABLE ET ERGONOMIQUE** DE LA DINETTE DANS LES DIFFÉRENTES CONFIGURATIONS.

| **MUR MULTIMÉDIA** AVEC SUPPORT TV, USB ET SURFACE DE CHARGEMENT POUR VOTRE TÉLÉPHONE.

| **TABLE DE DINETTE RÉGLABLE, REPLIABLE ET PIVOTANTE.**

Geïnspireerde en praktische **keuken** met duurzaam werkblad, gasstel en spoelbak aangevuld met kwalitatief hoogwaardige apparatuur.

Cuisine inspirée et pratique avec plan de travail durable, cuisinière à gaz et évier complété par des équipements de haute qualité.



| **S-LIJN KEUKEN** MET RAAMKADER MET LED.

| SOLIDE **LAMINAAT FENIX NTM®** WERKBLAD IN DE SUPREME MODELLEN.

| **3-PITS GASSTEL** EN GEÏNTEGREERDE SPOELBAK.

| SLIM TOWER **142 L. ABSORPTIE** KOELKAST.

| DE **OVEN** IS STANDAARD (AFH. VAN MODEL), EEN **NESPRESSO®** KOFFIE APPARAAT IS EEN OPTIE.

| *CUISINE S-LINE* AVEC CADRE DE FENÊTRE AVEC RÉTROÉCLAIRAGE À LED.

| *PLAN DE TRAVAIL EN STRATIFIÉ* MASSIF **FENIX NTM®** DANS LES MODÈLES SUPREME.

| *CUISINIÈRE À GAZ 3 FEUX* ET ÉVIER INTÉGRÉ.

| *RÉFRIGÉRATEUR À ABSORPTION, 142 L.* SOUS FORME DE COLONNE ÉTROITE.

| *LE FOUR* EST STANDARD, UNE **MACHINE À CAFÉ NESPRESSO®** EST DISPONIBLE EN OPTION.



Luxe **slaapkamer** met deur om te scheiden van de woonruimte. Bedden in diverse opstellingen, bovendien hoger om makkelijker in- en uit te stappen.

Dimbare verlichting en opbergruimte voor persoonlijke spullen.

Hefbed boven de salon, met een robuuste, doch lichtgewicht constructie, makkelijk in gebruik. Geïntegreerd in de bovenruimte voor een aanzienlijke stahoogte. Het bed heeft een afmeting van 130 x 200 m., is voorzien van verlichting en ventilatiemogelijkheid.

Chambre luxueuse avec porte pour la séparer du salon. Lits en différentes configurations, également plus hauts pour faciliter l'entrée et la sortie.

Éclairage dimmable et espaces de rangement pour les effets personnels.

Lit escamotable au-dessus du salon, de construction robuste mais légère, facile à utiliser. Intégré dans le pavillon pour une hauteur intérieure remarquable. Le lit a une taille de 130 x 200 m., est équipé d'éclairage et de ventilation.

- | SLAAPKAMER MET VERSCHILLENDE BEDOPSTELLINGEN.
- | OPBERGRUIMTES IN DE BOVENKASTEN EN ONDER DE BEDDEN.
- | DIMBARE SFEERVERLICHTING EN SPOTS.
- | USB AANSLUITINGEN

- | *CHAMBRE AVEC DIFFÉRENTES CONFIGURATIONS DE LIT.*
- | *ESPACES DE RANGEMENT DANS LES ARMOIRES MURALES ET SOUS LES LITS.*
- | *ECLAIRAGE D'AMBIANCE ET SPOTS DIMMABLES.*
- | *CONNEXIONS USB*





DESIGNED FOR LIVING

Dagelijkse rituelen worden een plezier in de goed verlichte en geventileerde douche/toilet ruimte.

Het ontwerp van de **douche/toilet ruimte** benut de ruimte optimaal, voorzien van een douche, toilet, wasbak, goede verlichting, een spiegel en opbergruimte.

Les rituels quotidiens sont un vrai plaisir dans l'espace douche/toilettes bien éclairé et aéré.

*La conception de la **salle de douche/toilettes** permet une utilisation optimale de l'espace; elle est équipée d'une douche, de toilettes, d'un lavabo, d'un bon éclairage, d'un miroir et d'espaces de rangement.*

- | PRAKTISCHE WASTAFEL-STANDAARD.
- | DOUCHE MET **ELEGANTE DOUCHEWAND** EN VENTILATIE.
- | GEÏNTEGREERDE **OPBERGRUIMTE** EN **SPIEGEL** MET **SPOTS**.
- | **OPSLAG** VOOR PERSOONLIJKE SPULLEN.

- | *LAVABO PRATIQUE.*
- | *DOUCHE AVEC **PAROIS ÉLÉGANTES** ET VENTILATION.*
- | *ESPACE DE RANGEMENT **INTÉGRÉ** ET **MIROIR** AVEC **SPOTS**.*
- | *RANGEMENT POUR OBJETS **PERSONNELS**.*



Geïnspireerde oplossingen bieden meer comfort en een unieke ervaring.

Des solutions inspirées offrent plus de confort et une expérience unique.

Voel u comfortabel. **Se sentir à l'aise.**

VERLICHTING

De veelzijdige verlichting bestaat uit LED's, spotlampjes en indirect licht.

ECLAIRAGE

L'éclairage polyvalent se compose de LED, de spots et de lumière indirecte.

PREMIUM KWALITEIT MATRASSEN

met Tencel® hoes, schuimvulling met een hoge weerstand, makkelijk te onderhouden bekleding en natuurlijke bescherming tegen luchtjes, bacteriën en statische werking.

MATELAS DE QUALITÉ SUPÉRIEURE

avec revêtement en Tencel®, rembourrage en mousse haute résistance, garnissage facile d'entretien et protection naturelle contre les odeurs, les bactéries et l'électricité statique.

OPBERGRUIMTE

Geïnspireerde oplossingen bieden meer comfort en een unieke ervaring.

RANGEMENT

Des solutions inspirées offrent plus de confort et une expérience unique.

ZITTEN

Ontspan in de comfortabele zitgroep en verstelbare zittingen in de DL en DC indelingen.

S'ASSEOIR

Détendez-vous dans le salon avec sièges confortables et escamotables dans les configurations DL et DC.





Regel zelf

Gardez le contrôle

MULTIMEDIA

Geavanceerd gebruiksvriendelijk controlepaneel en multimedia met een 32" televisie punt, USB, laadoppervlak voor de smartphone en een geluidssysteem met verborgen luidsprekers.

MULTIMÉDIA

Panneau de contrôle convivial, performant, et multimédia avec prise TV 32", USB, surface de charge pour smartphone et système audio avec haut-parleurs cachés.

ADRIA MACH OOR EEN COMFORTABELER LEVEN

Met onze slimme app, **MACH**, beheert u belangrijke functies in uw Adria vanaf uw telefoon of tablet. Zo voorspelt de app wanneer bepaalde zaken aandacht nodig hebben, zoals uw energieniveau of de watervoorraad. U regelt de temperatuur of zoekt iets op in de gebruikershandleiding.

ADRIA MACH POUR UNE VIE PLUS CONFORTABLE

*Avec notre application intelligente, **MACH**, vous gérez les fonctions importantes de votre Adria depuis votre téléphone ou votre tablette. Par exemple, l'application prédit quand certaines choses nécessitent votre attention, comme votre niveau d'énergie ou votre approvisionnement en eau. Vous contrôlez aussi la température, ou recherchez une information dans le manuel d'utilisation.*



Ontdek meer op www.adria-mobil.com/mach-app Découvrez-en plus www.adria-mobil.com/mach-app

Prestatie en comfort in alle seizoenen.

Performance et confort en toutes saisons.

DESIGNED TO PERFORM



DESIGNED TO PERFORM

Campers met **geïnspireerd ontwerp**, veel functionaliteit en comfort. Adria loopt voorop in camper design.

*Camping-cars **au design inspiré**, aux fonctionnalités et confort hors norme. Adria est à la pointe de la conception de camping-cars.*

| KEUZE IN BASISVOERTUIGEN, ELK MET
PRESTATIE CHASSIS.

| KEUZE IN EXTERIEUR **CABINE KLEUR.**

| **RANK EXTERIEUR ONTWERP** MET FRONT
KAP EN VERLICHTING.


| GROOT **PANORAMAVENSTER.**

| *CHOIX DE VÉHICULES DE BASE, CHACUN AVEC
CHÂSSIS PERFORMANT.*

| *CHOIX DE LA **COULEUR** EXTÉRIEURE DE LA CABINE.*

| ***DESIGN EXTÉRIEUR ÉPURÉ** AVEC CASQUETTE À
ÉCLAIRAGE INTÉGRÉ.*

| ***GRANDE FENÊTRE PANORAMIQUE.***





DESIGNED TO PERFORM

Met **Adria signatuur kenmerken** voor betere prestaties tijdens uw reis.

*Avec les **caractéristiques de signature Adria** pour de meilleures performances pendant votre voyage.*



| **GEVORMD DESIGN ACHTERWAND** MET **WINDGELEIDERS** EN HELLA® LED VERLICHTING.

| **GROTE GARAGE** MET 2 LUIKEN, STOPCONTACTEN EN LED VERLICHTING.

| CENTRALE SERVICEBOX MET AANSLUITINGEN VOOR **NUTSFACILITEITEN**.

| **BREDE OPBOUWDEUR**.

| **PAROI ARRIÈRE DESIGN AVEC DÉFLECTEUR ET ÉCLAIRAGE LED HELLA® EXCLUSIF.**

| **GRAND GARAGE AVEC 2 PORTES, PRISES ET ÉCLAIRAGE LED.**

| **ESPACE CENTRAL REGROUPANT TOUTES LES CONNEXIONS DES INSTALLATIONS TECHNIQUES.**

| **LARGE PORTE D'ENTRÉE.**



Uw stijl, uw keuze.
Votre style, votre choix.

DESIGNED FOR YOU

DESIGNED FOR YOU

Matrix Supreme MERCEDES-BENZ

Prestigieus zilver exterieur gecombineerd met **Cashmere** interieurontwerp voor een open en moderne look. Of, kies het **Moro** interieur voor een meer klassieke uitstraling. Exclusief ontworpen salon met dinette met oprolbare gordels. Keuze tussen Iridium Silver of Tenorite Grey cabinekleur.

Extérieur métallisé prestigieux combiné à un design intérieur 'Cashmere' pour un look ouvert et moderne. Ou choisissez l'intérieur 'Moro' pour un look plus classique. Salon au design exclusif, dinette avec ceintures de sécurité rétractables. Choix de couleur de cabine Iridium Silver ou Tenorite Grey.



Mercedes-Benz

EXTERIEUR STYLING STYLE EXTÉRIEUR



IRIDIUM ZILVERGRIJS IRIDIUM GRIS



TENORITE GRIJS TENORITE ANTHRACITE

INTERIEUR STYLING STYLE INTÉRIEUR

SUPREME MB_CASHMERE



40 | ADRIA | MATRIX

SUPREME MB_MORO



Matrix Supreme

Prestigieus zilver exterieur gecombineerd met **Cashmere** interieurontwerp voor een open en moderne look. Of, kies het **Moro** interieur voor een meer klassieke uitstraling.

Exterieur argenté prestigieux combiné à un design intérieur 'Cashmere' pour un look ouvert et moderne. Ou choisissez l'intérieur 'Moro' pour un look plus classique.



EXTERIEUR STYLING STYLE EXTÉRIEUR



ZILVERGRIJS METALLIC GRIS MÉTAL



DESIGNED FOR YOU

Matrix Plus

Traditioneel wit exterieur in combinatie met **Alpine White** interieur ontwerp voor een heldere uitstraling. Of kies het **Naturale** ontwerp voor een meer natuurlijke look.

*Extérieur blanc traditionnel combiné à un design intérieur **Alpine White** pour une apparence lumineuse. Ou choisissez le design **Naturale** pour un look plus chaleureux.*



EXTERIEUR STYLING STYLE EXTÉRIEUR



WIT BLANC



ZILVERGRIJS GRIS



GRIJS ANTHRACITE

INTERIEUR STYLING STYLE INTÉRIEUR

PLUS_ALPINE WHITE



PLUS_NATURALE



Matrix Axess

Traditioneel wit exterieur in combinatie met **Cashmere** interieur ontwerp voor een open en moderne uitstraling. Of kies het **Naturale** ontwerp voor een meer natuurlijke look.

*Exterieur blanc traditionnel en combinaison avec un design intérieur en 'Cashmere' pour un look ouvert et moderne. Ou choisissez le design **Naturale** pour un look plus chaleureux.*



EXTERIEUR STYLING STYLE EXTÉRIEUR



WIT BLANC



AXESS_CASHMERE

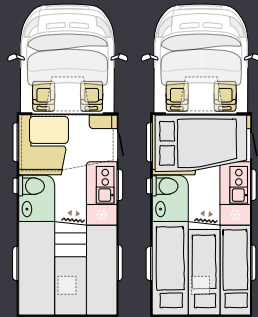


AXESS_NATURALE

Indelingen

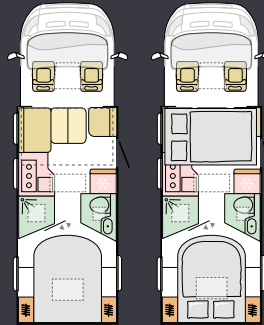
Implantations

Kies uw favoriete indeling.
 Choisissez votre implantation préférée.



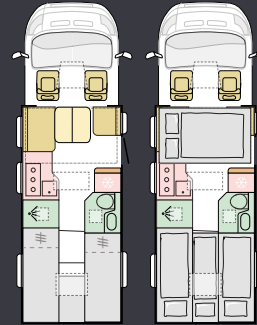
600 SL

M	Axess
L	6999 mm
B	2299 mm
Z	4
S	4+1



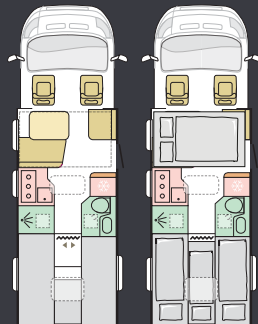
650 DC

M	Axess
L	7299 mm
B	2299 mm
Z	4
S	4



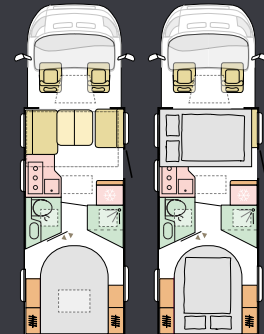
650 DL

M	Axess
L	7299 mm
B	2299 mm
Z	4
S	4+1



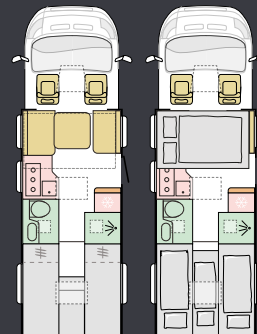
650 SL

M	Axess
L	7299 mm
B	2299 mm
Z	5
S	4+1



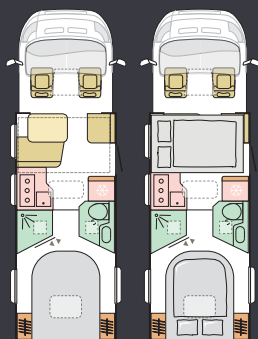
670 DC

M	Mercedes-Benz*, Supreme, Plus
L	7690*/7485 mm
B	2299 mm
Z	4
S	4



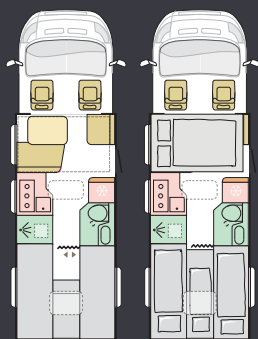
670 DL

M	Mercedes-Benz*, Supreme, Plus
L	7690*/7485 mm
B	2299 mm
Z	4
S	4+1



670 SC

M	Supreme, Axess
L	7485 mm
B	2299 mm
Z	5
S	4



670 SL

M	Mercedes-Benz*, Supreme, Plus, Axess
L	7690* / 7485 mm
B	2299 mm
Z	5
S	4+1



TECHNISCHE GEGEVENS

Détails techniques

Ga voor gedetailleerde informatie naar onze website,
www.adriabenelux.com

Hier vindt u o.a. individuele model specificaties, indelingen en meer technische details. Let op: indelingen en uitrusting zijn landspecifiek.

*Pour des informations détaillées, veuillez visiter notre site Web,
www.adriabenelux.com*

Vous trouverez ici les spécifications individuelles des modèles, les implantations et plus de détails techniques. Remarque : les dispositions et l'équipement sont spécifiques à chaque pays.



C O R A L

DE NIEUWE GENERATIE CORAL. HALF-INTEGRALE CAMPERS MET EXCLUSIEF SUNROOF VOOR EEN
BELEVING IN ATRIUM-STIJL.

ONTWORPEN OM HET HELE JAAR DOOR COMFORTABEL IN TE REIZEN, MET AUTOMOTIVE STYLING
EN MODERNE, OPEN LEEFRUIMTES.

*LA NOUVELLE GÉNÉRATION CORAL. CAMPING-CARS PROFILÉ AVEC TOIT OUVRANT PANORAMIQUE
EXCLUSIF POUR UNE EXPÉRIENCE DE STYLE ATRIUM.*

*CONÇU POUR UN VOYAGE CONFORTABLE TOUTE L'ANNÉE, AVEC UN STYLE AUTOMOBILE ET DES
ESPACES DE VIE MODERNES ET DÉCLOISONNÉS.*

Follow the sky!

The image shows the interior of a motorhome. A woman with long brown hair is sitting at a white table, looking towards the driver's seat. The table is set with a teapot, a mug, and some papers. The motorhome has a large skylight on the ceiling and a window on the right side. The interior is decorated with white quilted seats and red cushions. The view outside the window shows a blue lake and green trees.

Ervaar met al uw zintuigen.
Stimule vos sens.

DESIGNED FOR LIVING

DESIGNED FOR LIVING

Om u een onvergetelijke ervaring, weg van huis, te bieden, worden onze campers zorgvuldig ontworpen met ruime en open interieurs.

Coral biedt een elegant **thuis-gevoel**, dankzij een modern interieur design met atrium-stijl leefruimte.

Pour vous offrir une expérience inoubliable loin de chez vous, nos camping-cars sont soigneusement conçus avec des intérieurs spacieux et ouverts.

*Coral offre une **sensation de maison** élégante, grâce à un design intérieur moderne avec un espace de vie de style atrium.*

| **ATRIUM-STIJL BELEVING** DANKZIJ HET EXCLUSIEVE SUNROOF.

| **MULTIMEDIA TOEPASSINGEN** INCLUSIEF BLUETOOTH® GELUIDSYSTEEM MET VERBORGEN LUIDSPREKERS.

| **OPTIMALE TEMPERATUURBEHEERSING** MET TRUMA OF ALDE VERWARMING.

| GEORGANISEERDE **OPBERGRUIMTE** RONDOM.

| **EXPÉRIENCE DE STYLE ATRIUM** GRÂCE AU TOIT OUVRANT EXCLUSIF.

| **APPLICATIONS MULTIMÉDIAS** Y COMPRIS SYSTÈME AUDIO BLUETOOTH® AVEC HAUT-PARLEURS DISCRETS.

| **RÉGULATION OPTIMALE DE LA TEMPÉRATURE** AVEC LE CHAUFFAGE TRUMA OU ALDE.

| **ESPACES DE RANGEMENT** ORGANISÉ TOUT AUTOUR DE VOUS.







DESIGNED FOR LIVING

Ervaar **moderne leefruimtes**.

De **salon** is ruim en open met een dinette met comfortabele zitting en lage separatiwand naar de keuken.

Découvrez des espaces de vie modernes.

Le salon est spacieux et ouvert, avec une dinette composée des sièges confortables et d'une cloison basse ouverte vers la cuisine.

- | **PANORAMAVENSTER EN SUNROOF** MET VERDUISTERING, TE OPENEN VOOR VENTILATIE.
- | **COMFORTABELE, ERGONOMISCH ONTWERP** VAN DE DINETTE IN VERSCHILLENDE OPSTELLINGEN.
- | OOK INDELINGEN MET **L-DINETTE OF DUBBELE SOFA**.
- | **MULTIMEDIA WAND** MET TELEVISIE DRAGER, USB EN LAADOPPERVLAK VOOR UW TELEFOON.
- | **VERSTELBARE DINETTE TAFEL**, OPKLAPBAAR EN DRAAIBAAR.
- | **FENÊTRE PANORAMIQUE ET TOIT OUVRANT** AVEC OBTURATION, OUVRABLE POUR LA VENTILATION.
- | **CONCEPTION CONFORTABLE ET ERGONOMIQUE** DE LA DINETTE DANS LES DIFFÉRENTES CONFIGURATIONS.
- | **NOUS PROPOSONS DES AGENCEMENTS AVEC DINETTE EN L OU EN FACE À FACE**.
- | **MUR MULTIMÉDIA** AVEC SUPPORT TV, USB ET SURFACE DE CHARGEMENT POUR VOTRE TÉLÉPHONE.
- | **TABLE DE DINETTE RÉGLABLE**, REPLIABLE ET PIVOTANTE.

Geïnspireerde en praktische **keuken** met duurzaam werkblad, gasstel en spoelbak aangevuld met kwalitatief hoogwaardige apparatuur.

Cuisine inspirée et pratique avec plan de travail durable, cuisinière à gaz et évier complété par des équipements de haute qualité.



| **S-LIJN KEUKEN** MET RAAMKADER MET LED.

| SOLIDE **LAMINAAT FENIX NTM®** WERKBLAD IN DE SUPREME MODELLEN.

| **3-PITS GASSTEL** EN GEÏNTEGREERDE SPOELBAK.

| SLIM TOWER **142 L. ABSORPTIE** KOELKAST.

| DE **OVEN** IS STANDAARD (AFH, VAN MODEL), EEN **NESPRESSO®** KOFFIE APPARAAT IS EEN OPTIE.

| **CUISINE S-LINE** AVEC CADRE DE FENÊTRE AVEC RÉTROÉCLAIRAGE À LED.

| PLAN DE TRAVAIL EN **STRATIÉ MASSIF FENIX NTM®** DANS LES MODÈLES SUPREME.

| **CUISINIÈRE À GAZ 3 FEUX** ET ÉVIER INTÉGRÉ.

| **RÉFRIGÉRATEUR** À ABSORPTION, **142 L.** SOUS FORME DE COLONNE ÉTROITE.

| LE **FOUR** EST STANDARD, UNE **MACHINE À CAFÉ NESPRESSO®** EST DISPONIBLE EN OPTION.



Luxe **slaapkamer** met deur om te scheiden van de woonruimte.
Bedden in diverse opstellingen, bovendien hoger om makkelijker in- en uit te stappen.

Dimbare verlichting en opbergruimte voor persoonlijke spullen.

Chambre luxueuse, avec porte pour la séparer du salon. Lits en différentes configurations, positionnés plus hauts pour faciliter l'accès.

Éclairage dimmable et espace de rangement pour les effets personnels.

| **SLAAPKAMER MET
VERSCHILLENDE
BEDOPSTELLINGEN.**

| **OPBERGRUIMTES IN DE
BOVENKASTEN EN ONDER DE
BEDDEN.**

| **DIMBARE SFEERVERLICHTING
EN SPOTS.**

| **USB PORTS**

| *CHAMBRE AVEC
DIFFÉRENTES
CONFIGURATIONS DE LIT.*

| *ESPACES DE RANGEMENT
DANS LES ARMOIRES
MURALES ET SOUS LES LITS.*

| *ECLAIRAGE D'AMBIANCE ET
SPOTS DIMMABLES.*

| *CONNEXIONS USB*





Dagelijkse rituelen worden een plezier in de goed verlichte en geventileerde douche/toilet ruimte.

Het ontwerp van de **douche/toilet ruimte** benut de ruimte optimaal, voorzien van een douche, toilet, wasbak, goede verlichting, een spiegel en opbergruimte.

Les rituels quotidiens sont un vrai plaisir dans l'espace douche/toilettes bien éclairé et aéré.

*La conception de la **salle de douche/toilettes** permet une utilisation optimale de l'espace; elle est équipée d'une douche, de toilettes, d'un lavabo, d'un bon éclairage, d'un miroir et d'espaces de rangement.*

| PRAKTISCHE WASTAFEL-STANDAARD.

| DOUCHE MET ELEGANTE DOUCHEWAND EN VENTILATIE.

| GEÏNTEGREERDE OPBERGRUIMTE EN SPIEGEL MET SPOTS.

| OPSLAG VOOR PERSOONLIJKE SPULLEN.

| LAVABO PRATIQUE.

| DOUCHE AVEC CABINE DE DOUCHE ÉLÉGANTE ET VENTILATION.

| ESPACE DE RANGEMENT INTÉGRÉ ET MIROIR AVEC SPOTS.

| RANGEMENTS POUR OBJETS PERSONNELS.



Geïnspireerde oplossingen bieden meer comfort en een unieke ervaring.
Des solutions inspirées offrent plus de confort et une expérience unique.

Voel u comfortabel. **Se sentir à l'aise.**

VERLICHTING

De veelzijdige verlichting bestaat uit LED's, spotlampjes en indirect licht.

PREMIUM KWALITEIT MATRASSEN

met Tencel® hoes, schuimvulling met een hoge weerstand, makkelijk te onderhouden bekleding en natuurlijke bescherming tegen luchtjes, bacteriën en statische werking.

OPBERGRUIMTE

Geïnspireerde oplossingen bieden meer comfort en een unieke ervaring.

ZITTEN

Ontspan in de comfortabele zitgroep en verstelbare zittingen in de DL en DC indelingen.

ECLAIRAGE

L'éclairage polyvalent se compose de LED, de spots et de lumière indirecte.

MATELAS DE QUALITÉ SUPÉRIEURE

avec revêtement en Tencel®, rembourrage en mousse haute résistance, garnissage facile d'entretien et protection naturelle contre les odeurs, les bactéries et l'électricité statique.

RANGEMENT

Des solutions inspirées offrent plus de confort et une expérience unique.

S'ASSEOIR

Détendez-vous dans le salon aux sièges confortables; sièges escamotables dans les configurations DL et DC.





Regel zelf

MULTIMEDIA

Geavanceerd gebruiksvriendelijk controlepaneel en multimedia met een 32" televisie punt, USB, laadoppervlak voor de smartphone en een geluidssysteem met verborgen luidsprekers.

ADRIA MACH VOOR EEN COMFORTABELER LEVEN

Met onze slimme app, **MACH**, beheert u belangrijke functies in uw Adria vanaf uw telefoon of tablet. Zo voorspelt de app wanneer bepaalde zaken aandacht nodig hebben, zoals uw energieniveau of de watervoorraad. U regelt de temperatuur of zoekt iets op in de gebruikershandleiding.

Gardez le controle

MULTIMÉDIA

Panneau de contrôle convivial, performant, et multimédia avec prise TV 32", USB, surface de charge pour smartphone et système audio avec haut-parleurs cachés.

ADRIA MACH POUR UNE VIE PLUS CONFORTABLE

*Avec notre application intelligente, **MACH**, vous gérez les fonctions importantes de votre Adria depuis votre téléphone ou votre tablette. Par exemple, l'application prédit quand certaines choses nécessitent votre attention, comme votre niveau d'énergie ou votre approvisionnement en eau. Vous contrôlez aussi la température, ou recherchez une information dans le manuel d'utilisation.*

Ontdek meer op www.adria-mobil.com/mach-app Découvrez-en plus sur www.adria-mobil.com/mach-app

Prestatie en comfort in alle seizoenen.

Performance et confort en toutes saisons.

DESIGNED TO PERFORM



DESIGNED TO PERFORM

Campers met **geïnspireerd ontwerp**, veel functionaliteit en comfort. Adria loopt voorop in camper design.

*Camping-cars **au design inspiré**, aux fonctionnalités et confort hors norme. Adria est à la pointe de la conception de camping-cars.*

| KEUZE IN BASISVOERTUIGEN,
ELK MET **PRESTATIE CHASSIS**.

| KEUZE IN **CABINE**
EXTERIEURKLEUREN.

| **RANK EXTERIEUR ONTWERP**
MET FRONT KAP EN
VERLICHTING.

| **EXCLUSIEF ONTWERP**
SUNROOF.

| *CHOIX DE VÉHICULES DE
BASE, CHACUN AVEC **CHÂSSIS**
PERFORMANT.*

| *CHOIX DE COULEURS **EXTÉRIEURES**
DE CABINE.*

| ***DESIGN EXTÉRIEUR ÉPURÉ** AVEC
CASQUETTE À ÉCLAIRAGE INTÉGRÉ.*

| ***CONCEPTION EXCLUSIVE DU TOIT**
OUVRANT.*





DESIGNED TO PERFORM

Met **Adria signatuur kenmerken** voor betere prestaties tijdens uw reis.

*Avec les **caractéristiques de signature Adria** pour de meilleures performances pendant votre voyage.*



| **GEVORMD DESIGN ACHTERWAND** MET **WINDGELEIDERS** EN HELLA® LED VERLICHTING.

| **GROTE GARAGE** MET 2 LUIKEN, STOPCONTACTEN EN LED VERLICHTING.

| CENTRALE SERVICEBOX MET AANSLUITINGEN VOOR **NUTSFACILITEITEN**.

| **BREDE OPBOUWDEUR**.

| **PAROI ARRIÈRE DESIGN** AVEC **DÉFLECTEUR** ET ÉCLAIRAGE LED HELLA® EXCLUSIF.

| **GRAND GARAGE** AVEC 2 PORTES, PRISES ET ÉCLAIRAGE LED.

| ESPACE CENTRAL REGROUPANT TOUTES LES **CONNEXIONS DES INSTALLATIONS TECHNIQUES**.

| **LARGE PORTE D'ENTRÉE**.



Uw stijl, uw keuze.
Votre style, votre choix.

DESIGNED FOR YOU

DESIGNED FOR YOU

Coral Supreme MERCEDES-BENZ

Prestigieus zilver exterior gecombineerd met **Cashmere** interieurontwerp voor een open en moderne look. Of, kies het **Moro** interieur voor een meer klassieke uitstraling. Exclusief ontworpen salon met dinette met oprolbare gordels. Keuze tussen Iridium Silver of Tenorite Grey cabinekleur.

Extérieur métallisé prestigieux combiné à un design intérieur 'Cashmere' pour un look ouvert et moderne. Ou choisissez l'intérieur 'Moro' pour un look plus classique. Salon au design exclusif, dinette avec ceintures de sécurité rétractables. Choix de couleur de cabine Iridium Silver ou Tenorite Grey.



Mercedes-Benz

EXTERIEUR STYLING STYLE EXTÉRIEUR




IRIDIUM ZILVERGRIJS IRIDIUM GRIS



TENORITE GRIJS TENORITE ANTHRACITE

INTERIEUR STYLING STYLE INTÉRIEUR

SUPREME MB_CASHMERE



SUPREME MB_MORO



Coral Supreme

Prestigious 'silver' exterior finish combined with **Cashmere** interior design furniture style for a bright and contemporary feeling. Or, choose **Moro** interior for a darker, classic look.

Extérieur argenté prestigieux combiné à un design intérieur 'Cashmere' pour un look ouvert et moderne. Ou choisissez l'intérieur 'Moro' pour un look plus classique.

Alde

FIAT
PROFESSIONAL

EXTERIEUR STYLING STYLE EXTÉRIEUR



ZILVERGRIJS METALLIC GRIS MÉTAL



SUPREME_CASHMERE



SUPREME_MORO

DESIGNED FOR YOU

Coral Plus

Traditioneel wit exterieur in combinatie met **Alpine White** interieur ontwerp voor een heldere uitstraling. Of kies het **Naturale** ontwerp voor een meer natuurlijke look.

*Extérieur blanc traditionnel combiné à un design intérieur **Alpine White** pour une apparence lumineuse. Ou choisissez le design **Naturale** pour un look plus chaleureux.*



EXTERIEUR STYLING STYLE EXTÉRIEUR



WIT BLANC




ZILVERGRIJS GRIS



GRIJS ANTHRACITE

INTERIEUR STYLING STYLE INTÉRIEUR

PLUS_ALPINE WHITE



PLUS_NATURALE



Coral Axess

Traditioneel wit exterieur in combinatie met **Cashmere** interieur ontwerp voor een open en moderne uitstraling. Of kies het **Naturale** ontwerp voor een meer natuurlijke look.

*Extérieur blanc traditionnel en combinaison avec un design intérieur en 'Cashmere' pour un look ouvert et moderne. Ou choisissez le design **Naturale** pour un look plus chaleureux.*



EXTERIEUR STYLING STYLE EXTÉRIEUR



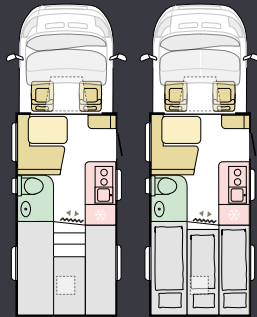
WIT BLANC



Indelingen

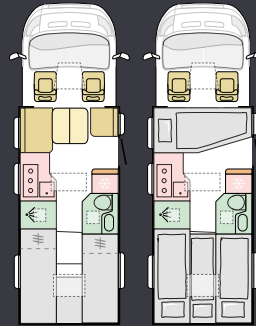

Implantations

Kies uw favoriete indeling.
 Choisissez votre implantation préférée.



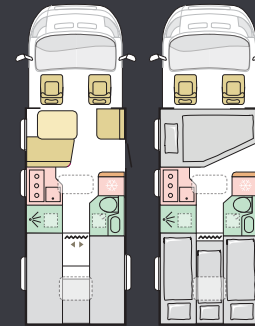

600 SL

M	Axess
L	6999 mm
B	2299 mm
Z	4
S	2+1



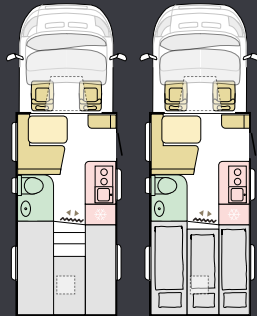

650 DL

M	Axess
L	7299 mm
B	2299 mm
Z	4
S	3+1



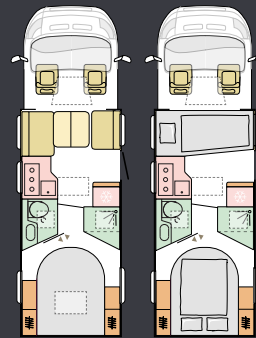

650 SL

M	Axess
L	7299 mm
B	2299 mm
Z	4
S	3+1



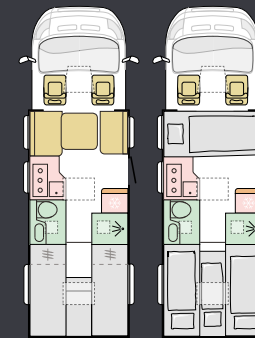

650 SL

M	Mercedes-Benz*
L	7200* mm
B	2299 mm
Z	4
S	2+1




670 DC

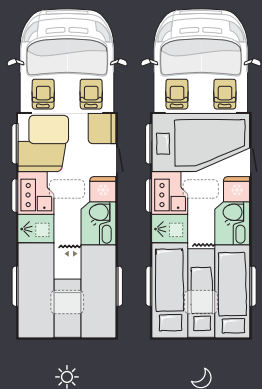
M	Mercedes-Benz*, Supreme, Plus
L	7690*/7485 mm
B	2299 mm
Z	4
S	3



670 DL

M	Mercedes-Benz*, Supreme, Plus
L	7690*/7485 mm
B	2299 mm
Z	4
S	3+1





670 SL

M	Mercedes-Benz*, Supreme, Plus, Axess
L	7690* / 7485 mm
B	2299 mm
Z	5
S	3+1

TECHNISCHE GEGEVENS

Détails techniques

Ga voor gedetailleerde informatie naar onze website,
www.adriabenelux.com

Hier vindt u o.a. individuele model specificaties, indelingen en meer technische details. Let op: indelingen en uitrusting zijn landspecifiek.

*Pour des informations détaillées, veuillez visiter notre site Web,
www.adriabenelux.com*

Vous trouverez ici les spécifications individuelles des modèles, les implantations et plus de détails techniques. Remarque : les dispositions et l'équipement sont spécifiques à chaque pays.



C O R A L X L

DE NIEUWE GENERATIE CORAL XL. STIJLVOLLE ALKOOFCAMPERS VOOR IEDEREEN DIE VEEL RUIMTE WENST TIJDENS HET REIZEN.

EEN RUIME EN PRAKTISCHE ACCOMODATIE OM HET HELE JAAR VAN TE GENIETEN.

LA NOUVELLE GÉNÉRATION DE CORAL XL. DES CAMPING-CARS À CAPUCINE ÉLÉGANTS POUR TOUS CEUX QUI VEULENT BEAUCOUP D'ESPACE EN VOYAGE.

UN LOGEMENT SPACIEUX ET PRATIQUE POUR EN PROFITER TOUTE L'ANNÉE.

For extra-large adventures.

The image shows the interior of a motorhome, likely a Dacia Coral XL. On the left, there is a kitchen area with a black countertop, a sink, and a faucet. Below the counter are white cabinets with wooden accents. A window above the counter shows a tropical beach scene. In the center, there is a dining table with a white top and a black base, set with plates of food and glasses. To the right of the table is a driver's seat with a quilted, light-colored leather-like upholstery. The dashboard and steering wheel are visible in the background. The overall atmosphere is bright and modern, with a focus on comfort and functionality.

Ervaar met al uw zintuigen.
Stimule vos sens.

DESIGNED FOR LIVING

DESIGNED FOR LIVING

Om u een onvergetelijke ervaring, weg van huis, te bieden, worden onze campers zorgvuldig ontworpen met ruime en open interieurs. Coral XL biedt een elegant **thuis-gevoel**, dankzij een modern interieur design met in een ruime en comfortabele accommodatie.

Ervaar de **moderne leefruimte**.

De **salon** biedt ruimte, met een grote comfortabele dinette, tot 7 zitplaatsen en optioneel met Isofix.

Pour vous offrir une expérience inoubliable loin de chez vous, nos camping-cars sont soigneusement conçus avec des intérieurs spacieux et ouverts. Coral XL offre une sensation de maison élégante, grâce à un design intérieur moderne avec un hébergement spacieux et confortable.

Découvrez l'espace de vie moderne.

Le salon offre de l'espace, avec une grande dinette confortable, jusqu'à 7 places assises et éventuellement avec Isofix.

| **RUIM COMFORTABEL INTERIEUR** MET PANORAMAVENSTER EN TWEEPERSONS BED IN DE ALKOOF.

| **MULTIMEDIA WAND** MET DIGITAAL CONTROLEPANEEL, TELEVISIE AANSLUITING EN GELUIDSYSTEEM MET VERBORGEN LUIDSPREKERS.

| **OPTIMALE TEMPERATUURBEHEERSING** MET TRUMA OF ALDE VERWARMING.

| **GEORGANISEERDE OPBERGRUIMTE**.

| **GROTE DINETTE** IN VERSCHILLENDE OPSTELLINGEN, MET VERSTELBARE TAFEL.

| **KEUZE IN INTERIEURSTIJL**.

| **OPBERGRUIMTES** IN DE BOVENKASTEN.

| **DIMBAAR LICHTSYSTEEM**.

| **INTÉRIEUR SPACIEUX ET CONFORTABLE** AVEC BAIE VITRÉE ET LIT DOUBLE DANS LA CAPUCINE.

| **MUR MULTIMÉDIA** AVEC PANNEAU DE COMMANDE NUMÉRIQUE, CONNEXION TV ET SYSTÈME DE SON AVEC HAUT-PARLEURS CACHÉS.

| **RÉGULATION OPTIMALE DE LA TEMPÉRATURE** AVEC LE CHAUFFAGE TRUMA OU ALDE.

| **ESPACES DE RANGEMENT ORGANISÉS**.

| **GRANDE DINETTE** DANS DIFFÉRENTES CONFIGURATIONS, AVEC TABLE RÉGLABLE.

| **CHOIX DU STYLE INTÉRIEUR**.

| **ESPACES DE RANGEMENT DANS LES ARMOIRES MURALES**.

| **SYSTÈME D'ÉCLAIRAGE** À INTENSITÉ VARIABLE.



Geïnspireerde en praktische **keuken** met duurzaam werkblad, gasstel en spoelbak aangevuld met kwalitatief hoogwaardige apparatuur.

Cuisine inspirée et pratique avec plan de travail durable, cuisinière à gaz et évier complété par des équipements de haute qualité.



| **3-PITS GASSTEL EN**
GEÏNTEGREERDE SPOELBAK.

| **RUIM WERKBLAD EN GROTE**
SOFT-CLOSE LADES.

| **SLIM TOWER 142 L. ABSORPTIE**
KOELKAST.

| **NESPRESSO® KOFFIE APPARAAT**
IS OPTIONEEL VERKRIJGBAAR.

| **OVEN IS EEN OPTIE.**

| **CUISINIÈRE À GAZ 3 FEUX ET ÉVIER**
INTÉGRÉ.

| **PLAN DE TRAVAIL SPACIEUX ET GRANDS**
TIROIRS À FERMETURE SOFT CLOSE.

| **RÉFRIGÉRATEUR À ABSORPTION, 142 L.**
SOUS FORME DE COLONNE ÉTROITE.

| **UNE MACHINE À CAFÉ NESPRESSO® EST**
DISPONIBLE EN OPTION.

| **LE FOUR EST EN OPTION.**



DESIGNED FOR LIVING

Luxe **slaapkamer** met deur om te scheiden van de woonruimte. Bedden in diverse opstellingen, bovendien hoger om makkelijker in- en uit te stappen.

Dimbare verlichting en opbergruimte voor persoonlijke spullen.

Dagelijkse rituelen worden een plezier in de goed verlichte en geventileerde douche/toilet ruimte.

Het ontwerp van de **douche/toilet ruimte** benut de ruimte optimaal, voorzien van een douche, toilet, wasbak, goede verlichting, een spiegel en opbergruimte.

Chambre luxueuse, avec porte pour la séparer du salon. Lits en différentes configurations, positionnés plus hauts pour faciliter l'accès.

Éclairage dimmable et espace de rangement pour les effets personnels.

Les rituels quotidiens sont un vrai plaisir dans l'espace douche/toilettes bien éclairé et aéré.

*La conception de la **salle de douche/toilettes** permet une utilisation optimale de l'espace; elle est équipée d'une douche, de toilettes, d'un lavabo, d'un bon éclairage, d'un miroir et d'espaces de rangement.*



| **KWALITEITS BEDDEN EN MATRASSEN.**

| **DIMBARE VERLICHTING.**

| **USB AANSLUITINGEN**

| **OPBERGRUIMTES** IN DE BOVENKASTEN EN ONDER DE BEDDEN.

| **PRAKTISCHE WASTAFEL-STANDAARD.**

| **SPIEGEL** MET SPOTS.

| **DOUCHE** MET **ELEGANTE DOUCHEWAND.**

| **OPSLAG** VOOR PERSOONLIJKE SPULLEN.

| **LITS ET MATELAS DE QUALITÉ.**

| **ECLAIRAGE D'AMBIANCE DIMMABLES.**

| **CONNEXIONS USB**

| **ESPACES DE RANGEMENT** DANS LES ARMOIRES MURALES ET SOUS LES LITS.

| **LAVABO PRATIQUE.**

| **MIROIR AVEC SPOTS.**

| **DOUCHE AVEC CABINE DE DOUCHE ÉLÉGANTE.**

| **RANGEMENTS** POUR OBJETS PERSONNELS.



Geïnspireerde oplossingen bieden meer comfort en een unieke ervaring.
Des solutions inspirées offrent plus de confort et une expérience unique.

Voel u comfortabel.

VERLICHTING

De veelzijdige verlichting bestaat uit LED's, spotlampjes en indirect licht.

PREMIUM KWALITEIT MATRASSEN

met Tencel® hoes, schuimvulling met een hoge weerstand, makkelijk te onderhouden bekleding en natuurlijke bescherming tegen luchtjes, bacteriën en statische werking.

OPBERGRUIMTE

Geïnspireerde oplossingen bieden meer comfort en een unieke ervaring

ZITTEN

Ontspan in de comfortabele zitgroep.

MULTIMEDIA

Geavanceerd gebruiksvriendelijk controlepaneel en multimedia met een 32" televisie punt, USB, laadoppervlak voor de smartphone en een geluidssysteem met verborgen luidsprekers.

Se sentir à l'aise.

ECLAIRAGE

L'éclairage polyvalent se compose de LED, de spots et de lumière indirecte.

MATELAS DE QUALITÉ SUPÉRIEURE

avec revêtement en Tencel®, rembourrage en mousse haute résistance, garnissage facile d'entretien et protection naturelle contre les odeurs, les bactéries et l'électricité statique.

RANGEMENT

Des solutions inspirées offrent plus de confort et une expérience unique.

S'ASSEOIR

Détendez-vous dans le confortable coin salon.

MULTIMÉDIA

Panneau de contrôle convivial, performant, et multimédia avec prise TV 32", USB, surface de charge pour smartphone et système audio avec haut-parleurs cachés.



A white motorhome is parked on a sandy beach next to the ocean. The motorhome is a modern, sleek design with a large front window and a smaller window on the side. It is parked on a sandy area with some sparse vegetation. The ocean is visible in the background, and the sky is clear and blue. The overall scene is bright and sunny, suggesting a warm climate.

Prestatie en comfort in alle seizoenen.

Performance et confort en toutes saisons.

DESIGNED TO PERFORM

Geïnspireerde oplossingen bieden meer comfort en een unieke ervaring.

Met **Adria** signatuur kenmerken voor betere prestaties tijdens uw reis.

Des solutions inspirées offrent plus de confort et une expérience unique.

Avec les caractéristiques de signature Adria pour de meilleures performances pendant votre voyage.

| KEUZE IN **BASISVOERTUIGEN** FIAT DUCATO OF CITROËN JUMPER.

| **WIT GEKLEURDE OPBOUW** EN CABINE.

| **EXCLUSIEF ELEGANT ALKOOF ONTWERP** MET GEÏNTEGREERDE RAMEN.

| SEITZ S4 ZIJRAMEN.

| **AUTOMOTIVE STIJL GRAPHICS.**

| **BREDE OPBOUWDEUR** MET MULTIFUNCTIONELE BOX.

| **GROTE GARAGE** MET 2 LUIKEN, STOPCONTACTEN EN LED VERLICHTING.

| **HELLA® LED KOPLAMPEN** EN BI-LED MODULE.

| **GEVORMD DESIGN ACHTERWAND** MET BUMPER EN HELLA® LED VERLICHTING.

| CENTRALE SERVICEBOX MET AANSLUITINGEN VOOR **NUTSFACILITEITEN**.

| *CHOIX DE VÉHICULES DE BASE, FIAT DUCATO OU CITROËN JUMPER.*

| *CARROSSERIE ET CABINE DE COULEUR BLANCHE.*

| *CAPUCINE EXCLUSIVE ET ÉLÉGANTE AVEC FENÊTRES INTÉGRÉES.*

| *VITRES LATÉRALES SEITZ S4.*

| *GRAPHIQUES DE STYLE AUTOMOBILE.*

| *LARGE PORTE D'ENTRÉE.*

| *GRAND GARAGE AVEC 2 PORTES, PRISES ET ÉCLAIRAGE LED.*

| *PHARES À LED HELLA® ET MODULE BI-LED.*

| *PAROI ARRIÈRE DESIGN AVEC PARE-CHOCS ET ÉCLAIRAGE LED HELLA®.*

| *ESPACE CENTRAL REGROUPANT TOUTES LES CONNEXIONS DES INSTALLATIONS TECHNIQUES.*





Uw stijl, uw keuze.
Votre style, votre choix.

DESIGNED FOR YOU

DESIGNED FOR YOU

Coral XL Plus

Traditioneel wit exterieur in combinatie met **Alpine White** interieur ontwerp voor een heldere uitstraling. Keuze uit verschillende cabine exterieur kleuren.

*Extérieur blanc traditionnel combiné au design intérieur **Alpine White** pour une apparence lumineuse. Choix de couleurs pour l'extérieur de la cabine.*



EXTERIEUR STYLING STYLE EXTERIEUR



WIT BLANC



ZILVERGRIJS GRIS



GRIJS ANTHRACITE

INTERIEUR STYLING STYLE INTERIEUR

PLUS_ALPINE WHITE



PLUS_ALPINE WHITE



DESIGNED FOR YOU

Coral XL Axess

Traditioneel wit exterieur in combinatie met **Cashmere** interieur ontwerp voor een open en moderne uitstraling. Of kies het **Naturale** ontwerp voor een meer natuurlijke look.

*Extérieur blanc traditionnel combiné au design intérieur 'Cashmere' pour un aspect ouvert et moderne. Ou choisissez le design **Naturale** pour un aspect plus chaleureux.*



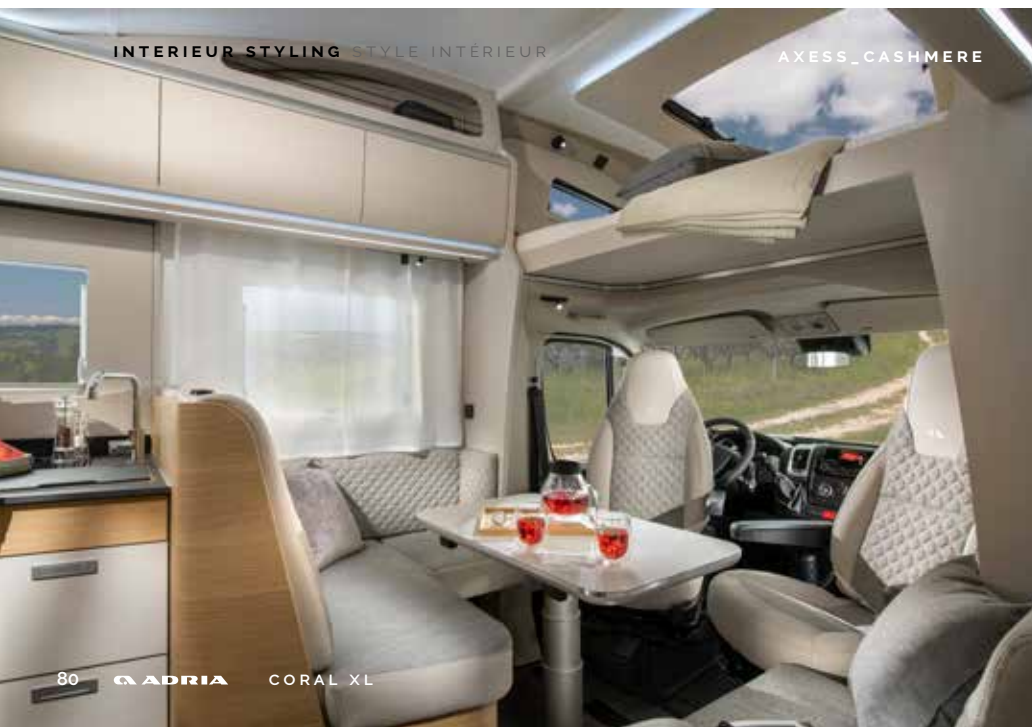
EXTERIEUR STYLING STYLE EXTÉRIEUR



WIT BLANC

INTERIEUR STYLING STYLE INTÉRIEUR

AXESS_CASHMERE



AXESS_NATURALE

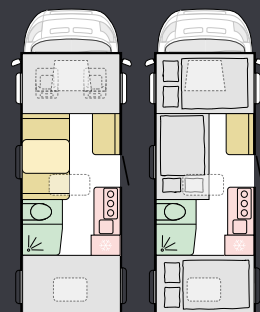


Indelingen

Implantations

Kies uw favoriete indeling.

Choisissez votre
implantation préférée.



600 DP

M	Axess
L	6999 mm
B	2290 mm
Z	5
S	6



650 DK

M	Axess
L	7300 mm
B	2299 mm
Z	6
S	7



660 SL

M	Plus, Axess
L	7399 mm
B	2299 mm
Z	5
S	5+1

M = Model | **L** = Lengte | **B** = Breedte | **Z** = Zitplaatsen | **S** = Slaapplaatsen
Modèle | Longueur | Largeur | Sièges homologués | Couchages

TECHNISCHE GEGEVENS

Détails techniques

Ga voor gedetailleerde informatie naar onze website, www.adriabelux.com
Hier vindt u o.a. individuele model specificaties, indelingen en meer technische details. Let op: indelingen en uitrusting zijn landspecifiek.

Pour des informations détaillées, veuillez visiter notre site Web, www.adriabelux.com
Vous trouverez ici les spécifications individuelles des modèles, les implantations et plus de détails techniques.
Remarque : les dispositions et l'équipement sont spécifiques à chaque pays.



C O M P A C T

DE NIEUWE GENERATIE COMPACT. STIJLVOL, SLANK EN WENDBAAR. MET EEN BREEDTE VAN SLECHTS 2,12 M.

VERRASSEND RUIM OP EEN GELIMITEERDE AFMETING MET EEN ONVERSLAANBARE COMBINATIE VAN STIJL,
COMFORT EN FUNCTIONALITEIT.

LA NOUVELLE GÉNÉRATION COMPACT. ÉLÉGANTE, ÉLANCÉE ET AGILE. AVEC UNE LARGEUR DE SEULEMENT 2,12 M.

*ÉTONNAMMENT SPACIEUX POUR UNE TAILLE LIMITÉE, AVEC UNE COMBINAISON IMBATTABLE DE STYLE, DE CONFORT ET DE
FONCTIONNALITÉ.*

Go anywhere!

The image shows the interior of a motorhome. In the center, there is a white table with a white pitcher, a glass of orange juice, an open book, and glasses. Two beige leather seats are visible, one on the left and one on the right. A large skylight is on the ceiling, and a window is on the left wall. The dashboard and steering wheel are visible in the background. The text "Ervaar met al uw zintuigen. Stimule vos sens." is overlaid on the left side of the image.

Ervaar met al uw zintuigen.
Stimule vos sens.

DESIGNED FOR LIVING

DESIGNED FOR LIVING

Om u een onvergetelijke ervaring, weg van huis, te bieden, worden onze campers zorgvuldig ontworpen met ruime en open interieurs. Coral XL biedt een elegant **thuis-gevoel**, dankzij een modern interieur design met in een ruime en comfortabele accommodatie.

Ervaar de **moderne leefruimte**.

De **salon** biedt ruimte, met een grote comfortabele dinette, tot 7 zitplaatsen en optioneel met Isofix.

Pour vous offrir une expérience inoubliable loin de chez vous, nos camping-cars sont soigneusement conçus avec des intérieurs spacieux et ouverts. Coral XL offre une sensation de maison élégante, grâce à un design intérieur moderne avec un hébergement spacieux et confortable.

Découvrez l'espace de vie moderne.

Le salon offre de l'espace, avec une grande dinette confortable, jusqu'à 7 places assises et éventuellement avec Isofix.

| **VEEL LEEFRUIMTE** IN EEN COMPACTE CAMPER.

| MODERN **OPEN** INTERIEUR.

| **OPTIMALE TEMPERATUURBEHEERSING** MET TRUMA VERWARMING.

| GEORGANISEERDE **OPBERGRUIMTE** RONDOM.

| **VAST PANORAMAVENSTER** VOOR EEN ATRIUM-STIJL BELEVING.

| **COMFORTABEL, ERGONOMISCH ONTWERP** VAN DE DINETTE IN VERSCHILLENDE OPSTELLINGEN.

| **FUNCTIONELE WAND** MET TELEVISIE DRAGER, USB EN STOPCONTACTEN.

| DINETTE **TAFEL MET VERLENGING**.

| **BEAUCOUP D'ESPACE DE VIE** DANS UN CAMPING-CAR COMPACT.

| INTÉRIEUR MODERNE ET **OUVERT**.

| **RÉGULATION OPTIMALE DE LA TEMPÉRATURE** AVEC LE CHAUFFAGE TRUMA.

| **ESPACES DE RANGEMENT** ORGANISÉ TOUT AUTOUR DE VOUS.

| **FENÊTRE PANORAMIQUE FIXE** POUR UNE EXPÉRIENCE DE TYPE ATRIUM.

| **CONCEPTION CONFORTABLE ET ERGONOMIQUE** DE LA DINETTE DANS LES DIFFÉRENTES CONFIGURATIONS.

| **MUR FONCTIONNEL** AVEC SUPPORT TV, CONNEXIONS USB ET PRISES DE COURANT.

| **TABLE DE DINETTE AVEC RALLONGE**.



Geïnspireerde en praktische **keuken** met duurzaam werkblad, gasstel en spoelbak aangevuld met kwalitatief hoogwaardige apparatuur.

Cuisine inspirée et pratique avec plan de travail durable, cuisinière à gaz et évier complété par des équipements de haute qualité.



| **DOORDACHT KEUKEN**
MET 3-PITS GASSTEL EN
GEÏNTEGREERDE SPOELBAK.

| **VOLUMINEUZE SOFT-CLOSE**
LADES

| **ROYALE WERKRUIJTE OP HET**
KEUKENBLAD.

| **COMPRESSOR KOELKAST,**
INHOUD AFHANKELIJK VAN DE
INDELING.

| **OVEN IS EEN OPTIE.**

| **CUISINIÈRE À GAZ 3 FEUX ET**
ÉVIER INTÉGRÉ.

| **TIROIRS VOLUMINEUX À**
FERMETURE PROGRESSIVE

| **ESPACE DE TRAVAIL GÉNÉREUX**
SUR LE PLAN DE TRAVAIL DE LA
CUISINE.

| **RÉFRIGÉRATEUR À**
COMPRESSEUR, CAPACITÉ EN
FONCTION DE L'AGENCEMENT.

| **LE FOUR EST EN OPTION.**



DESIGNED FOR LIVING

Luxe **slaapkamer** met deur om te scheiden van de woonruimte. Bedden in diverse opstellingen, bovendien hoger om makkelijker in- en uit te stappen.

Dimbare verlichting en opbergruimte voor persoonlijke spullen.

Dagelijkse rituelen worden een plezier in de goed verlichte en geventileerde douche/toilet ruimte.

Het ontwerp van de **douche/toilet ruimte** benut de ruimte optimaal, voorzien van een douche, toilet, wasbak, goede verlichting, een spiegel en opbergruimte.

Chambre luxueuse, avec porte pour la séparer du salon. Lits en différentes configurations, positionnés plus hauts pour faciliter l'accès.

Éclairage dimmable et espace de rangement pour les effets personnels.

Les rituels quotidiens sont un vrai plaisir dans l'espace douche/toilettes bien éclairé et aéré.

*La conception de la **salle de douche/toilettes** permet une utilisation optimale de l'espace; elle est équipée d'une douche, de toilettes, d'un lavabo, d'un bon éclairage, d'un miroir et d'espaces de rangement.*



| SLAAPKAMER MET **VERSCHILLENDE BEDOPSTELLINGEN.**

| ENKELE BEDDEN, TWEEPERSOONS BEDDEN IN DE BREEDTE OF ALS EILANDBED, MET EEN **LENGTE VAN 2 M.**

| **OPBERGRUIMTES** IN DE BOVENKASTEN EN ONDER DE BEDDEN.

| **DIMBARE SFEERVERLICHTING** EN SPOTS.

| **USP AANSLUITINGEN.**

| **PRAKTISCHE WASTAFEL-STANDAARD.**

| **INNOVATIEVE DRAAIWAND** MET DOUCHE.

| GEÏNTEGREERDE **OPBERGRUIMTE** EN **SPIEGEL** MET SPOTS.

| **KLEDINGRAIL.**

| **OPSLAG** VOOR PERSOONLIJKE SPULLEN.

| *CHAMBRE AVEC **DIFFÉRENTES CONFIGURATIONS DE LIT.***

| *LITS SIMPLES, LITS DOUBLES, EN LARGEUR OU EN ÎLOT, D'UNE **LONGUEUR DE 2 M.***

| ***ESPACES DE RANGEMENT** DANS LES ARMOIRES MURALES ET SOUS LES LITS.*

| ***ECLAIRAGE D'AMBIANCE** ET SPOTS **DIMMABLES.***

| ***CONNEXIONS USB***

| ***LAVABO PRATIQUE.***

| ***PAROI TOURNANTE INNOVANTE** AVEC DOUCHE.*

| ***ESPACE DE RANGEMENT INTÉGRÉ** ET **MIROIR** AVEC SPOTS.*

| ***TRINGLE À VÊTEMENTS.***

| ***RANGEMENTS** POUR OBJETS PERSONNELS.*



Geïnspireerde oplossingen bieden meer comfort en een unieke ervaring.
Des solutions inspirées offrent plus de confort et une expérience unique.

Voel u comfortabel.

VERLICHTING

De veelzijdige verlichting bestaat uit LED's, spotlampjes en indirect licht.

PREMIUM KWALITEIT MATRASSEN

met Tencel® hoes, schuimvulling met een hoge weerstand, makkelijk te onderhouden bekleding en natuurlijke bescherming tegen luchtjes, bacteriën en statische werking.

OPBERGRUIMTE

Geïnspireerde oplossingen bieden meer comfort en een unieke ervaring.

ZITTEN

Ontspan in de comfortabele dinette, eventueel met Isofix. DL indeling met inklapbare zitting.

MULTIMEDIA

Geavanceerd gebruiksvriendelijk controlepaneel en functionele wand met televisie punt, USB aansluitingen, luidsprekers en stopcontacten.

Se sentir à l'aise.

ECLAIRAGE

L'éclairage polyvalent se compose de LED, de spots et de lumière indirecte.

MATELAS DE QUALITÉ SUPÉRIEURE

avec revêtement en Tencel®, rembourrage en mousse haute résistance, garnissage facile d'entretien et protection naturelle contre les odeurs, les bactéries et l'électricité statique.

RANGEMENT

Des solutions inspirées offrent plus de confort et une expérience unique.

S'ASSEOIR

Détendez-vous dans la dinette confortable, éventuellement avec Isofix. Aménagement DL avec sièges rabattables.

MULTIMÉDIA

Panneau de commande avancé et convivial et paroi fonctionnelle avec point de télévision, connexions USB, haut-parleurs et prises.



Prestatie en comfort in alle seizoenen.

Performance et confort en toutes saisons.

DESIGNED TO PERFORM



DESIGNED TO PERFORM

Campers met **geïnspireerd ontwerp**, veel functionaliteit en comfort. **Adria** loopt voorop in design.

Met **Adria signatuur kenmerken** voor betere prestaties tijdens uw reis.

*Camping-cars avec un **design inspiré**, une grande fonctionnalité et un grand confort. **Adria** est à la pointe de la conception de véhicules de loisir.*

*Avec les **caractéristiques de signature Adria** pour de meilleures performances pendant votre voyage.*

| KEUZE IN BASISVOERTUIGEN, ELK MET PRESTATIE CHASSIS.

| ZILVER METALLIC OF WIT GEKLEURDE OPBOUW.

| KEUZE IN CABINE EXTERIEURKLEUREN.

| RANK EXTERIEUR ONTWERP MET EEN BREEDTE VAN SLECHTS 2,12 M.

| GROOT PANORAMAVENSTER.

| GEVORMD DESIGN ACHTERWAND MET WINDGELEIDERS EN HELLA® LED VERLICHTING.

| GROTE GARAGE MET 2 LUIKEN, STOPCONTACTEN EN LED VERLICHTING.

| CENTRALE SERVICEBOX MET AANSLUITINGEN VOOR NUTSFACILITEITEN.

| OPBOUWDEUR MET OPBERGBAK.

| **CHOIX DE VÉHICULES DE BASE**, CHACUN AVEC CHÂSSIS PERFORMANT.

| **SUPERSTRUCTURE DE COULEUR ARGENT MÉTALLISÉ OU BLANCHE**.

| **CHOIX DE COULEURS EXTÉRIEURES DE CABINE**.

| **DESIGN EXTÉRIEUR ÉLÉGANT AVEC UNE LARGEUR DE SEULEMENT 2,12 M.**

| **GRANDE FENÊTRE PANORAMIQUE**.

| **PAROI ARRIÈRE AVEC DÉFLECTEUR ET ÉCLAIRAGE LED HELLA® EXCLUSIF**.

| **GRAND GARAGE AVEC 2 PORTES, PRISES ET ÉCLAIRAGE LED**.

| **ESPACE CENTRAL REGROUPANT TOUTES LES CONNEXIONS DES INSTALLATIONS TECHNIQUES**.

| **PORTE AVEC BAC DE RANGEMENT**.





Uw stijl, uw keuze.
Votre style, votre choix.

DESIGNED FOR YOU

DESIGNED FOR YOU

Compact Supreme

Zilver metallic exterieur gecombineerd met **Sandy White** interieur voor een heldere en open sfeer.

*Extérieur argent métallisé combiné à un intérieur **Sandy White** e pour une atmosphère lumineuse et ouverte.*



EXTERIEUR STYLING STYLE EXTÉRIEUR



ZILVERGRIJS METALLIC GRIS MÉTAL

INTERIEUR STYLING STYLE INTÉRIEUR

SUPREME_SANDY WHITE



SUPREME_SANDY WHITE



DESIGNED FOR YOU

Compact

Classic white exterior finish combined with **Sandy White** interior design furniture style for a fresh, bright feeling. Or, choose **Sandy Brown** for a more natural feeling.

*Extérieur blanc traditionnel combiné au design intérieur **Sandy White** pour un look lumineux. Ou choisissez le design **Sandy Brown** pour un look plus classique.*



EXTERIEUR STYLING STYLE EXTÉRIEUR



WIT BLANC

INTERIEUR STYLING STYLE INTÉRIEUR

SANDY BROWN



SANDY WHITE

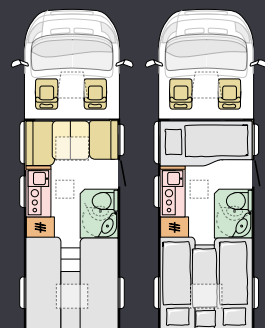


Indelingen

Implantations

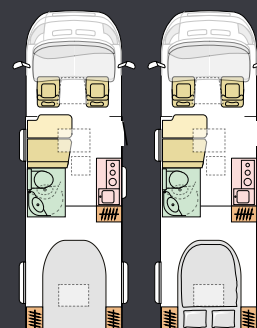

Kies uw favoriete indeling.

*Choisissez votre
implantation préférée.*



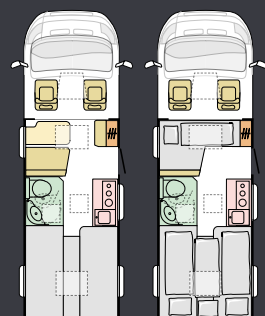

COMPACT DL

M	Supreme, Compact
L	6999 mm
B	2120 mm
Z	4
S	3+1




COMPACT SC

M	Supreme
L	6999 mm
B	2120 mm
Z	4
S	2+1



COMPACT SL

M	Supreme, Compact
L	6799 mm
B	2120 mm
Z	4
S	3+1



M = Model | **L** = Lengte | **B** = Breedte | **Z** = Zitplaatsen | **S** = Slaapplaatsen
Modèle | Longueur | Largeur | Sièges homologués | Couchages

TECHNISCHE GEGEVENS

Détails techniques

Ga voor gedetailleerde informatie naar onze website, www.adriabelux.com
Hier vindt u o.a. individuele model specificaties, indelingen en meer technische details. Let op: indelingen en uitrusting zijn landspecifiek.

*Pour des informations détaillées, veuillez visiter notre site Web, www.adriabelux.com
Vous trouverez ici les spécifications individuelles des modèles, les implantations et plus de détails techniques.
Remarque : les dispositions et l'équipement sont spécifiques à chaque pays.*

HET VERSCHIL ZIT IN DE DETAILS

Kies uw eigen bekleding met bijpassend decoratieset en maak van een Adria, uw Adria.

LA DIFFÉRENCE EST DANS LES DÉTAILS

Choisissez votre propre garnissage avec un ensemble de coussins de décoration assorti et transformez une Adria en votre Adria.

BEKLEDING GARNISSAGE



ARNO



CECIL



AUDREY



MABEL



BERNICE

LEDER VARIANTEN CUIR



LEATHER EDWARD



LEATHER CHARLES



LEATHER HARRY

DECORATIEVE KUSSENS COUSSINS DÉCORATIFS



SOPHISTICATED CLASSIC



VIOLET CHIC



AUTUMN CALMNESS



OCEAN SERENITY



CHERRY PUNCH



SPRING GARDEN

Gemaakt om lang van te genieten.

Faite pour profiter, longtemps.

DESIGNED TO PERFORM



Constructie

Alle Adria campers beschikken over onze unieke **Complex opbouw constructie**. Deze combineert de torsiekracht van hout met de duurzaamheid van polyester en de vochtwerende eigenschappen van polyurethaan voor langere levensduur en betere prestaties.

Construction

*Tous les camping-cars Adria sont équipés de notre **superstructure unique Complex**. Elle combine la résistance à la torsion du bois avec la durabilité du polyester et les propriétés de résistance à l'humidité du polyuréthane pour une durée de vie plus longue et de meilleures performances.*

- 01 TRIPLEX PANEEL_PANNEAU TRIPLEX
- 02 POLYURETHAAN AFDICHTING_ JOINT POLYURÉTHANE
- 03 EPS STYROPOR_ EPS STYROPOR
- 04 POLYESTER BUITENBEPLATING (ZIJWAND)_ REVÊTEMENT EXTÉRIEUR EN POLYESTER (PAROIS)
- 05 HOUT VERSTEVIGD PROFIEL_ PROFIL RENFORCÉ EN BOIS
- 06 XPS STYROFOAM SCHUIM ISOLATIE_ STYROFOAM XPS
- 07 POLYESTER BODEMPLAAT_ PANNEAU INFÉRIEUR EN POLYESTER

Ga naar www.adriabenelux.com voor individuele model specificatie en technische details.
Rendez-vous sur adria.be pour les spécifications et les détails techniques de chaque modèle.



(verschillend per model; hier getoond Matrix).
(différentes selon le modèle ; illustré ici Matrix)

DESIGNED TO PERFORM

Alle campers zijn voorzien van een **technische dubbele vloer**, waardoor een vlakke vloer ontstaat met 13cm ruimte eronder voor nutsfaciliteiten, isolatie en extra opslag. De **vers watertank** is doordacht geplaatst voor optimale balans en beschikt over een makkelijke toegang via de vloer.

De **centrale servicebox** geeft toegang en controle over nutsfaciliteiten en aansluitingen wanneer u op uw overnachtingsplek bent.

Klimaat- beheersing

Adria construeert volgens haar eigen **Thermo-Build** standaard waardoor u het hele jaar van uw Adria kunt genieten. Geavanceerde isolatiematerialen worden gecombineerd en ieder product wordt in onze eigen Klimaatkamer getest onder **extreme condities** van -40 tot +60 graden, in een luchtvochtigheid van 45% tot 80%.

Jarenlange ervaring en de integratie van hete lucht verwarming, **Truma**, of vloestofverwarming van **Alde**, houden uw Adria lekker warm.

*Tous les camping-cars sont équipés d'un **double plancher technique**, créant un plancher plat avec 13 cm d'espace en dessous pour les commodités, l'isolation et les rangements supplémentaires. Le réservoir d'eau douce est judicieusement placé pour un équilibre optimal et est facilement accessible par le sol.*

L'espace central regroupant les installations techniques permet d'accéder et de contrôler celles-ci lorsque vous vous arrêtez pour la nuit.

Contrôle du climat

*Adria construit ses caravanes selon sa propre norme **Thermo-Build**, afin que vous puissiez profiter de votre Adria toute l'année. Des matériaux d'isolation avancés sont combinés, et chaque produit est testé dans notre propre chambre climatique dans des **conditions extrêmes** de -40 à +60 degrés, avec une humidité variant de de 45% à 80%.*

*Des années d'expérience, l'intégration du chauffage à air chaud **Truma** ou du chauffage hydraulique **d'Alde**, gardent votre **Adria bien au chaud**.*



Voor iedere Adria kiezen wij het beste **basisvoertuig** en chassis om optimale sterkte en prestaties te combineren met ons opbouw ontwerp.

*Pour chaque Adria, nous choisissons le meilleur **véhicule porteur** et le meilleur **châssis** pour combiner une résistance et des performances optimales avec notre conception de la carrosserie.*

BASISVOERTUIG PORTEUR

Mercedes-Benz Sprinter

Mercedes-Benz, een synoniem voor luxe en elegant cabine ontwerp en precisie engineering, het ultieme basisvoertuig. De **Mercedes-Benz Sprinter** biedt een keuze aan efficiënte en krachtige Euro6 2.0l dieselmotoren, met handgeschakelde 6G transmissie of 9G-Tronic automaat.

Ultramoderne ontwikkeling voor langdurige prestaties en gebruiksvriendelijke kenmerken inclusief infotainment systeem en een serie geavanceerde bestuurders- en veiligheidshulpmiddelen.

Mercedes-Benz, synonyme d'habitacle luxueux et élégant et d'ingénierie de précision, est le véhicule de base par excellence. Le Mercedes-Benz Sprinter offre un choix de moteurs diesel Euro6 2.0l efficaces et puissants, avec une transmission manuelle 6G ou une transmission automatique 9G-Tronic.

Un développement de pointe pour des performances à long terme et des caractéristiques conviviales, y compris un système d'infodivertissement et une gamme d'aides à la conduite et à la sécurité.

- | KRACHTIGE EN EFFICIËNTE 2.0 L **EURO 6** MOTOREN.
- | STANDAARD MET **170 PK** MOTOR.
- | STANDAARD MET **9G-TRONIC** AUTOMAAT.
- | **MERCEDES-BENZ** MET EEN HOOG STANDAARD **UITRUSTINGSNIVEAU**.
- | KEUZE UIT BESTUURDERS- EN VEILIGHEIDSRIJ **HULPMIDDELEN**.
- | STANDAARD MET **ALUMINIUM WIELEN**.

- | **MOTEURS 2.0 L EURO 6 PUISSANTS ET EFFICACES.**
- | **DE SÉRIE AVEC UN MOTEUR DE 170 CH.**
- | **DE SÉRIE AVEC LA TRANSMISSION AUTOMATIQUE 9G-TRONIC.**
- | **MERCEDES-BENZ AVEC UN NIVEAU D'ÉQUIPEMENT DE SÉRIE ÉLEVÉ.**
- | **CHOIX D'AIDES À LA CONDUITE ET À LA SÉCURITÉ.**
- | **JANTES EN ALLIAGE DE SÉRIE.**

Mercedes-Benz



DESIGNED TO PERFORM

BASISVOERTUIG PORTEUR

Fiat Ducato

Fiat Ducato biedt efficiënte en krachtige multi-jet Euro 6 (Final) dieselmotoren aan met 6-traps handgeschakelde transmissie of 9-traps automaat.

Het exterieur en interieur hebben een automotiviteit uitstraling en zijn voorzien van diverse rijhulpmiddelen.

- | KRACHTIGE EN EFFICIËNTE 2.2 L **MULTIJET EURO 6D** MOTOREN.
- | KEUZE TUSSEN **140 PK** EN **180 PK** MOTOREN.
- | **HANDGESCHAKELDE 6-TRAPS** TRANSMISSIE OF **9-TRAPS AUTOMAAT**.
- | HOOG NIVEAU STANDAARD **FIAT UITRUSTING**.
- | KEUZE UIT BESTUURERS- EN VEILIGHEIDSRIJ **HULPMIDDELEN**.
- | OPTIONEEL KUNT U KIEZEN VOOR **ALUMINIUM WIELEN**.

Le Fiat Ducato propose des moteurs diesel Euro 6 (Final) multijet, efficaces et puissants, avec une transmission manuelle à 6 vitesses ou une transmission automatique à 9 vitesses.

- | *MOTEURS **MULTIJET EURO 6D** DE 2.2 L, PUISSANTS ET EFFICACES.*
- | *CHOIX ENTRE DES MOTEURS DE **140 CH** ET **180 CH**.*
- | *BOÎTE DE VITESSES **MANUELLE À 6 RAPPORTS** OU **AUTOMATIQUE À 9 RAPPORTS**.*
- | *HAUT NIVEAU **D'ÉQUIPEMENT DE SÉRIE FIAT**.*
- | *CHOIX **D'AIDES À LA CONDUITE ET À LA SÉCURITÉ**.*
- | *CHOIX DE **JANTES EN ALLIAGE** ON OPTION*

FIAT
PROFESSIONAL



BASISVOERTUIG PORTEUR

Citroën Jumper

Citroën Jumper biedt efficiënte en krachtige Euro 6.3 dieselmotoren aan met handgeschakelde transmissie.

Het exterieur en interieur hebben een automotivistische uitstraling en zijn voorzien van diverse rijhulpmiddelen.

Citroën Jumper propose des moteurs diesel Euro 6.3 performants et efficaces avec transmission manuelle.

L'extérieur et l'intérieur ont un look automobile et sont équipés de diverses aides à la conduite.

- | KRACHTIGE EN EFFICIËNTE **2.2 HDI EURO 6.3** MOTOREN.
- | KEUZE TUSSEN **140 PK** EN **165 PK**.
- | **HANDGESCHAKELDE** 6-TRAPS TRANSMISSIE.
- | HOOG NIVEAU STANDAARD **CITROËN UITRUSTING**.
- | KEUZE UIT BESTUURDERS- EN VEILIGHEIDSRIJ **HULPMIDDELEN**.
- | GROTE **90 L. BRANDSTOFTANK**.
- | OPTIONEEL KUNT U KIEZEN VOOR **ALUMINIUM WIELEN**.

- | *MOTEURS 2.2 HDI EURO 6.3 PUISSANTS ET PERFORMANTS.*
- | *CHOIX ENTRE 140 CH ET 165 CH.*
- | *BOÎTE DE VITESSES MANUELLE À 6 RAPPORTS.*
- | *HAUT NIVEAU D'ÉQUIPEMENT DE SÉRIE CITROËN.*
- | *CHOIX D'AIDES À LA CONDUITE ET À LA SÉCURITÉ.*
- | *GRAND RÉSERVOIR DE CARBURANT DE 90 LITRES.*
- | *JANTES EN ALLIAGE EN OPTION*



CITROËN

Basisvoertuig specificaties kunnen variëren als gevolg van beschikbaarheid. Ga naar onze website adriabenelux.com of raadpleeg de Adria dealer voor de meest recente informatie.

Les spécifications du véhicule de base peuvent varier en fonction de la disponibilité. Visitez notre site adriabenelux.com ou consultez votre concessionnaire Adria pour obtenir les informations les plus récentes.



Accessories

Opties en **accessoires** maken van een Adria camper, uw Adria camper.

Voor meer comfort en autonomie onderweg kunt u kiezen voor "af fabriek" accessoires zoals een luifel, zonnecel paneel, trekhaak of air-conditioning.

Accessories

*Les options et les **accessoires** font d'un camping-car Adria, votre camping-car Adria.*

Pour plus de confort et d'autonomie sur la route, vous pouvez choisir des accessoires "départ usine" tels qu'un auvent, un panneau solaire, un attelage ou une climatisation.





Made in Slovenia

Adria Mobil zet zich in voor **duurzame ontwikkeling** en het voorkomen en **verminderen van de milieueffecten van onze productie**. Ons milieubeheersysteem is ISO14001 gecertificeerd. Onze producten worden vervaardigd in onze ultramoderne ISO 9001 EFQM 5 Star gecertificeerde fabriek in Slovenië. Waarbij we gebruik maken van de zogeheten "World-class manufacturing" technieken voor duurzaamheid, betrouwbaarheid en kwaliteit.

"DE GROOTSTE, MEEST MODERNE PRODUCTIEFACILITEIT VOOR HET PRODUCEREN VAN RECREATIEVOERTUIGEN IN EUROPA ONDER 1 DAK."

Adria modellen worden geleverd met uitstekende garantievoorwaarden, uitgebreide onderdelenleveringen en nazorg vanuit het dealer netwerk.

2_ jaar Adria garantie_ans de garantie Adria
7_ jaar garantie op waterdichtheid*_ans de garantie sur l'étanchéité*

*Ga naar de website voor de voorwaarden. *"Voir le site Web pour les conditions."*

Fabriqué en Slovénie

Adria Mobil s'engage dans le développement durable et dans la prévention et la réduction de l'impact environnemental de notre production. Notre système de management environnemental est certifié ISO14001. Nos produits sont fabriqués dans notre usine de pointe certifiée ISO 9001 EFQM 5 étoiles en Slovénie. Nous utilisons les techniques dites de "fabrication de classe mondiale" pour la durabilité, la fiabilité et la qualité.

"LE PLUS GRAND SITE DE PRODUCTION SOUS UN SEUL TOIT, ET LE PLUS MODERNE D'EUROPE POUR LA PRODUCTION DE VÉHICULES DE LOISIR."

Les modèles Adria bénéficient d'excellentes conditions de garantie, d'un vaste approvisionnement en pièces de rechange et d'un suivi par le réseau de concessionnaires.



I FEEL SLOVENIA

Slovenië
Slovénie
Uw kampeerbestemming
Votre destination caravanning
www.slovenia.info

Inspiration for *your* adventures.



LEES INSPIRATIONS OP www.adriabenelux.com
LIRE LES INSPIRATIONS SUR www.adria.be

Deel uw avonturen met ons.
Partagez vos aventures avec nous.





Adria Benelux B.V.

Buitendijks 9
3356 LX Papendrecht
Nederland

T.NL: 078 615 87 24

T.B: 0475 60 71 76

Email: info@adria.nl / info@adria.be

Publicatie: Augustus 2023

Parution : août 2023

Het doel van deze brochure is illustratief. De foto's kunnen elementen tonen die niet behoren tot de standaard uitrusting of die behoren tot de uitrusting van andere landend in de Benelux. Uit technisch of commercieel oogpunt kunnen producten veranderen in overeenstemming met de geldende regel- en wetgeving. Neem contact op met de Adria dealer voor meer informatie.

Brochure à titre illustratif. Les photos peuvent montrer des éléments qui n'appartiennent pas à l'équipement standard ou qui appartiennent à l'équipement de pays autres que le Benelux. D'un point de vue technique ou commercial, les produits changent conformément aux réglementations et à la législation en vigueur. Contactez le concessionnaire Adria pour plus d'informations.

Published by: Adria Mobil, d.o.o.; Art Direction: PM2; Production: Enigma d.o.o.; Photography: Branko Čeak, Jože Maček, Jure Horvat, Styling: Nataša Mandelj Čeak; Cover photo: Branko Čeak, Jože Maček, Jure Horvat; Lifestyle photos: Francesco Zanet, Simone Benedetti, Daniele Molineris, Shutterstock, iStock, themediumgray.com; Styling: PM2, Claudia Barberi, Renders: Inpac d.o.o.; Copy: Neil Morley; Lythography: Tomo Per; Thanks to: Müller, Amfibija, My Dream Journey, Kamp Šobec; Printed by: Printera Grupa d.o.o.

BE-FL



BE-FR



NL

